

# Daily Trading

DAX® (Weekly)  
Deutsche Bank (Monthly)  
Deutsche Bank (Daily)

Der tägliche Newsletter mit technischen Analysen

Stand: Montag, 14.11.2016, 08:31 Uhr

## Schlüsselgröße: 10.800 Punkte

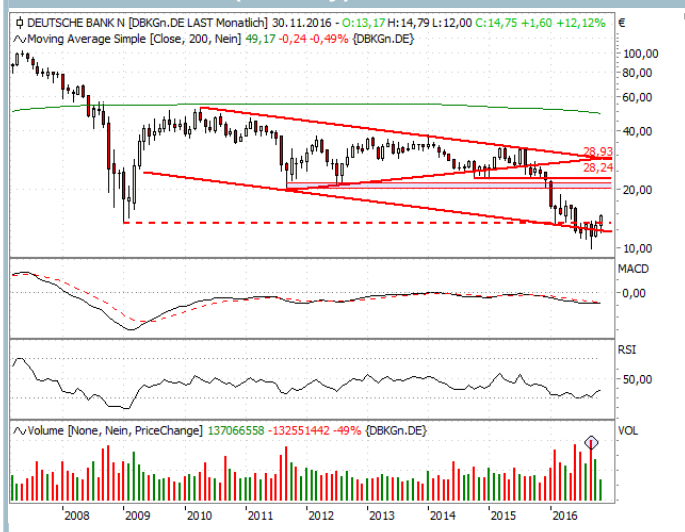
Zum Abschluss einer turbulenten Woche gönnte sich der DAX® am vergangenen Freitag eine kleine Verschnaufpause. Festmachen lässt sich dies am besten an dem ausgeprägten „inside day“, d. h. die Schwankungsbreite des Tages verblieb am Freitag innerhalb des Pendants des Vortages. Dieses Innehalten gibt uns die Gelegenheit, einen Blick auf den längerfristigen Wochenchart des Aktienbarometers zu werfen. In den letzten beiden Wochen hat der DAX® exakt dort die Kurve bekommen, wo es aus charttechnischer Sicht halten musste. Nämlich auf Basis der Haltezone aus dem Tief von Ende September bei 10.190 Punkten, der 38-Wochen-Linie (akt. bei 10.164 Punkten) sowie dem ehemaligen Korrekturtrend seit April 2015 (akt. bei 10.094 Punkten). Der Chart verdeutlicht allerdings auch eindrucksvoll die Bedeutung der Schiebezone der letzten Monate zwischen knapp 10.200 Punkten auf der Unter- und gut 10.800 Punkten auf der Oberseite. Demnach können Anleger von einem neuen Aufwärtsmomentum ausgehen, wenn die Auflösung der beschriebenen Tradingrange gelingt. Im Erfolgsfall ergibt sich aus der Höhe des Konsolidierungsmusters ein rechnerisches Kursziel von rund 11.400 Punkten, welches sehr gut mit dem Hoch vom November vergangenen Jahres bei 11.431 Punkten harmoniert.



## Ausgewählte Turbo-Optionsscheine

Basiswert	WKN	Options-scheintyp	Ausübungstag	Basispreis	Knock-out Barriere	Bezugs-verhältnis	Ref-Kurs	Geldkurs	Briefkurs	Hebel
DAX®	TD6JVF	Call	27.04.17	10050,00 Pkt	10050,00 Pkt	0,01	10766,50 Pkt.	7,38 EUR	7,40 EUR	14,55
DAX®	TD6SUN	Call	18.05.17	9700,00 Pkt	9700,00 Pkt	0,01	10766,50 Pkt.	10,91 EUR	10,93 EUR	9,85
DAX®	TD6XR9	Put	06.04.17	11550,00 Pkt	11550,00 Pkt	0,01	10766,50 Pkt.	8,05 EUR	8,07 EUR	13,34

## Deutsche Bank (Monthly)



## „selling climax“ überwunden

Den Kursverlauf der Deutschen Bank halten wir derzeit für einen der Spannendsten überhaupt – und zwar sowohl unter lang- als auch unter kurzfristigen Gesichtspunkten. Starten wir mit dem großen Bild: Im Anschluss an das historische Tief vom September bei 9,90 EUR gelang dem Banktitel zuletzt eine Aufwärtsreaktion, in deren Verlauf sowohl die Rückkehr in den seit April 2010 bestehenden Baisstrendkanal (untere Begrenzung akt. bei 12,37 EUR) als auch die Rückeroberung des zyklischen Tiefs vom Januar 2009 bei 13,39 EUR vollzogen wurde. Aus technischer Sicht sind die zuvor gesehenen Notierungen im einstelligen Bereich als Übertreibung auf der Unterseite einzustufen. In die gleiche Kerbe schlagen aktuell die Umsatzentwicklung bzw. die positiven Divergenzen seitens diverser Indikatoren (z. B. RSI). Besonders hervorheben möchten wir das Volumen, das im September ein nie dagewesenes Niveau erreichte. Noch interessanter sind die Umsätze im Wochenbereich: Hier wird das „Hammer“-Umkehrmuster von Ende September ebenfalls durch ein rekordhohes Volumen bestätigt. Eine ganze Reihe von Faktoren sprechen deshalb dafür, dass es bei der Aktie der Deutschen Bank in den letzten Monaten zu einer klassischen „selling climax“ kam (Fortsetzung siehe unten).

## Ausgewählte Capped Bonus-Zertifikate

Basiswert	WKN	Fälligkeitstag	Höchstbetrag	Barriere	Ref-Kurs	Geldkurs	Briefkurs	Abstand Basiswertkurs zur Barriere	Max. Rendite p.a.
Deutsche Bank	TD6GBK	22.09.17	15,00 EUR	7,25 EUR	14,92 EUR	13,70 EUR	13,80 EUR	51,41 %	10,17 %
Deutsche Bank	TD6KD0	22.09.17	16,00 EUR	9,25 EUR	14,92 EUR	14,10 EUR	14,20 EUR	38,00 %	14,73 %

! Der Emittent ist berechtigt, die Wertpapiere mit unbestimmter Laufzeit (open end) insgesamt, aber nicht teilweise, zu kündigen. Details zur Kündigung durch den Emittenten sind in den allein maßgeblichen Wertpapierbedingungen geregelt.  
 Lesen Sie bitte die Hinweise auf die Wertpapierprospekte, mögliche Interessenkonflikte sowie den Disclaimer auf den letzten Seiten des PDF. [www.hsbc-zertifikate.de](http://www.hsbc-zertifikate.de)

# Daily Trading

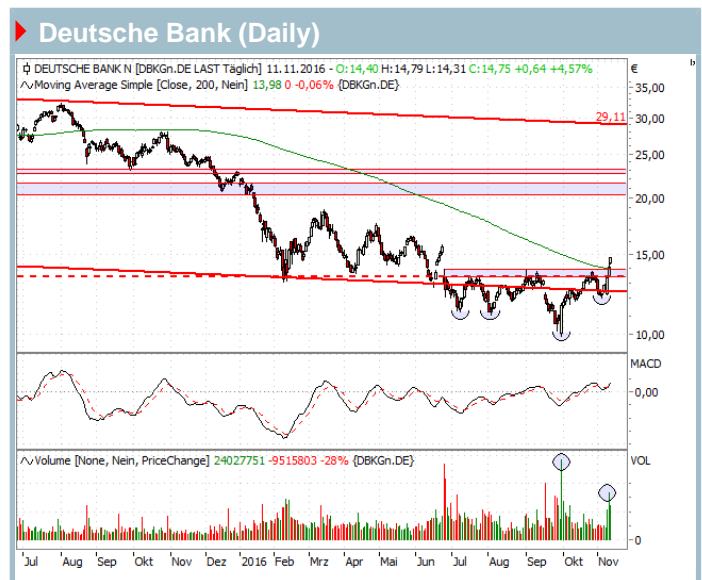
DAX® (Weekly)  
Deutsche Bank (Monthly)  
Deutsche Bank (Daily)

Der tägliche Newsletter mit technischen Analysen

Stand: Montag, 14.11.2016, 08:31 Uhr

## Unsere Erholungsziele

Eine solche „selling climax“ sorgt regelmäßig für eine Marktberichtigung, der sich dann eine entsprechende Erholung anschließt. In diesem Zusammenhang lohnt es sich aus Anlegersicht die Zeitebene herunterzubrechen. Schließlich liegt im Tagesbereich eine ähnlich vielversprechende Ausgangslage vor. Mit dem Sprung über die jüngsten Verlaufshochs bei 13,74/81/84 USD wurde eine Bodenbildung abgeschlossen, die durch die Umsatzentwicklung eine zusätzliche Bestätigung erfährt (siehe Chart). Für ein weiteres Argument auf der Habenseite sorgt die Rückeroberung der 200-Tages-Linie (akt. bei 13,98 EUR). Aus der Höhe der unteren Umkehr lässt sich nun ein kalkulatorisches Anschlusspotential von rund 3,50 EUR ableiten, was perspektivisch auf ein Wiedersehen mit dem Hoch vom April bei 17,54 EUR schließen lässt. Jenseits dieses Levels markiert das März-Pendant bei 18,84 EUR das nächste Anlaufziel. Per Saldo liegt derzeit die „Idealkonstellation“ vor, dass die kurz- und langfristige Chartsituation „Hand in Hand“ gehen. Um die vielversprechende Ausgangslage nicht leichtfertig zu verspielen, gilt es in Zukunft, die o. g. Nackenzone der inversen S-K-S-Formation bei 13,84/74 EUR nicht mehr zu unterschreiten.



## Ausgewählte Open End-Turbo-Optionsscheine

Basiswert	WKN	Options-scheintyp	Fälligkeitstag	Basispreis	Knock-out Barriere	Bezugs-verhältnis	Ref-Kurs	Geldkurs	Briefkurs	Hebel
Deutsche Bank	TD73YC	Call	open end <sup>1</sup>	13,4724 EUR	13,4724 EUR	0,10	15,017 EUR	0,16 EUR	0,17 EUR	8,83
Deutsche Bank	TD6USD	Call	open end <sup>1</sup>	11,9596 EUR	11,9596 EUR	1,00	15,038 EUR	3,13 EUR	3,21 EUR	4,68
Deutsche Bank	TD6XQ0	Put	open end <sup>1</sup>	17,662 EUR	17,662 EUR	0,10	15,017 EUR	0,27 EUR	0,28 EUR	5,36

## Aktuelle Neuemissionen

> weitere Neuemissionen <

Smart-Mini Future (14) Turbo-Optionsscheine (108) Open End-Turbos (150) X-Open End-Turbos (3) Mini Future Zertifikate (13) X-Turbos (3)

## Ausgewählte Neuemissionen

Basiswert	WKN	Produktart	Typ	Fälligkeit	Knock-out-Barriere	Basiswert	WKN	Produktart	Typ	Fälligkeit	Knock-out-Barriere
DAX®	TD74EA	Open End-Turbo-Optionsschein	Put	open end <sup>1</sup>	10736,05 Pkt	DAX®	TD74LK	X-Open End-Turbo	Call	open end <sup>1</sup>	10714,51 Pkt
DAX®	TD74E9	Open End-Turbo-Optionsschein	Put	open end <sup>1</sup>	10661,00 Pkt	Euro-BUND-Future (Kontrakt Mar 17)	TD74J0	Turbo-Optionsschein	Put	06.03.17	162,20 %
DAX®	TD74E8	Open End-Turbo-Optionsschein	Put	open end <sup>1</sup>	10631,00 Pkt	EUR/USD	TD74KA	Turbo-Optionsschein	Put	04.05.17	1,0875 USD
Euro-BUND-Future (Kontrakt Dez 16)	TD74HN	Turbo-Optionsschein	Put	06.12.16	160,20 %	10 Year T-Note Future (Kontrakt Dec 16)	TD74EV	Open End-Turbo-Optionsschein	Put	open end <sup>1</sup>	127,44 %
Euro-BUND-Future (Kontrakt Dez 16)	TD74EN	Open End-Turbo-Optionsschein	Put	open end <sup>1</sup>	160,25 %	Allianz	TD74BG	Open End-Turbo-Optionsschein	Call	open end <sup>1</sup>	152,11 EUR
Euro-BUND-Future (Kontrakt Dez 16)	TD74HP	Turbo-Optionsschein	Put	06.12.16	160,30 %	DAX®	TD74KU	X-Turbo	Call	16.03.17	10700,00 Pkt
EUR/USD	TD74KD	Turbo-Optionsschein	Put	02.02.17	1,085 USD	DAX®	TD74LJ	X-Open End-Turbo	Call	open end <sup>1</sup>	10694,51 Pkt
Euro-BUND-Future (Kontrakt Mar 17)	TD74HZ	Turbo-Optionsschein	Put	06.03.17	162,10 %	EUR/USD	TD74L6	Open End-Turbo-Optionsschein	Put	open end <sup>1</sup>	1,0879 USD
Euro-BUND-Future (Kontrakt Mar 17)	TD74HM	Turbo-Optionsschein	Call	06.03.17	160,25 %	ThyssenKrupp	TD74CH	Open End-Turbo-Optionsschein	Call	open end <sup>1</sup>	21,31 EUR
Allianz	TD74BH	Open End-Turbo-Optionsschein	Call	open end <sup>1</sup>	153,19 EUR	10 Year T-Note Future (Kontrakt Dec 16)	TD74EW	Open End-Turbo-Optionsschein	Put	open end <sup>1</sup>	127,69 %

## Ausgewählte Termine

Datum	Uhrzeit	Land / Unternehmen	Anlass	Datum	Uhrzeit	Land / Unternehmen	Anlass
11.11.2016	k.A.	US	Konsumentenvertrauen (UoM), Nov	11.11.2016	k.A.	Citigroup	Ex-Dividende
11.11.2016	k.A.	Allianz	Quartalsbericht 3				

<sup>1</sup> Der Emittent ist berechtigt, die Wertpapiere mit unbestimmter Laufzeit (open end) insgesamt, aber nicht teilweise, zu kündigen. Details zur Kündigung durch den Emittenten sind in den allein maßgeblichen Wertpapierbedingungen geregelt.  
Lesen Sie bitte die Hinweise auf die Wertpapierprospekte, mögliche Interessenkonflikte sowie den Disclaimer auf den letzten Seiten des PDF. [www.hsbc-zertifikate.de](http://www.hsbc-zertifikate.de)

# Daily Trading

DAX® (Weekly)  
Deutsche Bank (Monthly)  
Deutsche Bank (Daily)

Der tägliche Newsletter mit technischen Analysen

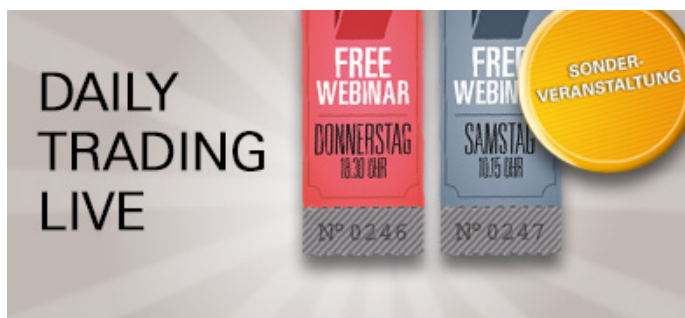
Stand: Montag, 14.11.2016, 08:31 Uhr

## Ausgewählte Knock-out Produkte (nach Hebel)

Basiswert	WKN	Typ	Knock-out- Briefkurs Barriere	Hebel
EUR/USD	TD73RC	Put	1,1004 USD 2,01 EUR	49,75
DAX®	TD7472	Call	10575,00 Pkt 2,17 EUR	49,62
Siemens	TD740G	Call	107,2492 EUR 0,22 EUR	49,50
Gold	TD6TUV	Call	1200,00 USD 2,29 EUR	49,46
Euro-BUND-Future (Kontrakt Dez 16)	TD744E	Put	162,7761 % 3,23 EUR	49,41

Basiswert	WKN	Typ	Knock-out- Briefkurs Barriere	Hebel
DAX®	TD743A	Call	10571,4937 Pkt 2,18 EUR	49,39
Euro-BUND-Future (Kontrakt Mar 17)	TD748E	Put	164,40 % 3,27 EUR	49,30
Gold	TD5HCG	Call	1198,5497 USD 2,31 EUR	49,03

## Webinar "Daily Trading live mit Jörg Scherer" am 10.11.16 um 08:15 Uhr



Der US-Wahlkampf hält die Märkte seit Wochen in Atem. Doch welche Auswirkungen hat das Ergebnis für die Märkte aus technischer Sicht? **Jörg Scherer** (Leiter Technische Analyse bei HSBC in Deutschland) wird mit Ihnen gemeinsam live einen Blick auf die Kapitalmärkte werfen. Für das Webinar "Daily Trading live mit Jörg Scherer" **am Donnerstag, 10. November um 08:15 Uhr** ist wie immer keine Voranmeldung notwendig. Einfach unter [www.hsbc-zertifikate.de/](http://www.hsbc-zertifikate.de/) Webinare reinschalten und dabei sein.

## Weitere Informationen

## Impressum und Kontakt

### Herausgeber:

HSBC Trinkaus & Burkhardt AG  
Matthias Hüppe (v.i.S.d.P.)  
Königsallee 21/23  
40212 Düsseldorf

kostenlose Infoline: 0800 / 4000 910  
aus dem Ausland: 00800 / 4000 9100  
Telefax: +49(0)211 / 910- 9 1936  
E-Mail: [zertifikate@hsbc.de](mailto:zertifikate@hsbc.de)  
Internet: [www.hsbc-zertifikate.de](http://www.hsbc-zertifikate.de)

### Technische Analysen: Jörg Scherer

### Mitglieder des Vorstandes:

C. Gräfin v. Schmettow  
Dr. R. Apenbrink  
P. Hagen  
N. Reis

### Aufsichtsbehörden:

Bundesanstalt für  
Finanzdienstleistungsaufsicht  
Graurheindorferstr. 108  
53117 Bonn  
und  
Marie-Curie-Straße 24 - 28  
60439 Frankfurt am Main

Europäische Zentralbank  
Sonnemannstraße 20  
60314 Frankfurt am Main

Handelsregistereintragung: Amtsgericht Düsseldorf,  
Handelsregister-Nr.: HRB 54447

USt-ID-Nr.: DE 121310482

**HSBC Trinkaus & Burkhardt AG wird beaufsichtigt durch die Bundesanstalt für Finanzdienstleistungsaufsicht. HSBC Trinkaus & Burkhardt AG unterhält eine Complianceorganisation zu Erkennung und Regelung möglicher Interessenkonflikte im Zusammenhang mit den Researchaktivitäten der Bank.**

# Daily Trading

DAX® (Weekly)  
Deutsche Bank (Monthly)  
Deutsche Bank (Daily)

Der tägliche Newsletter mit technischen Analysen

Stand: Montag, 14.11.2016, 08:31 Uhr

## Wichtige Disclosure (mögliche Interessenkonflikte)

### DEUTSCHE BANK A G, Reuters-Ticker: DBKGn.DE, Kurs: 14.10

HSBC war in den letzten zwölf Monaten Manager oder Co-Manager einer Emission von Wertpapieren des Unternehmens.

HSBC hielt am Stichtag 30. September 2016 einen Anteil von 1 % oder mehr am Aktienkapital des Unternehmens.

Das Unternehmen war am Stichtag 30. September 2016 oder in den zwölf Monaten vor der Veröffentlichung dieser Studie Kunde von HSBC und/oder zahlte während dieses Zeitraums Vergütungen für Investment-Banking-Leistungen an HSBC.

Das Unternehmen war am Stichtag 30. September oder in den zwölf Monaten vor der Veröffentlichung dieser Studie Kunde von HSBC und/oder zahlte während dieses Zeitraums Vergütungen für Leistungen an HSBC, die das Wertpapiergeschäft betrafen, aber nicht dem Investment-Banking zuzurechnen sind.

Das Unternehmen war am Stichtag 30. September oder in den zwölf Monaten vor der Veröffentlichung dieser Studie Kunde von HSBC und/oder zahlte während dieses Zeitraums Vergütungen für Leistungen an HSBC, die nicht das Wertpapiergeschäft betrafen.

Dieses Dokument stellt kein Produkt des Bereiches Global Research dar.

Per 11. November 2016 ist die Verteilung aller veröffentlichten Ratings wie folgt:

Übergewichten (kaufen) 43% ( davon entfallen 25% auf Investment Banking Dienstleistungen )

Neutral (halten) 41% ( davon entfallen 26 % auf Investment Banking Dienstleistungen )

Untergewichten (verkaufen) 16% ( davon entfallen 20 % auf Investment Banking Dienstleistungen )

1. Soweit nicht anders angegeben, handelt es sich bei den angegebenen Kursen um Börsenschlusskurse per 11.11.2016.

2. HSBC unterhält Systeme zur Erkennung und Regelung möglicher Interessenskonflikte im Zusammenhang mit den Research-Aktivitäten der Bank. Die Analysten und sonstigen für die Erstellung und Verbreitung von Analysen zuständigen Mitarbeiter von HSBC agieren unabhängig vom Investment-Banking-Geschäft der Bank und sind in eine unabhängige Führungsstruktur eingebunden. Durch eine strikte Trennung der Bereiche Investment-Banking und Research (Chinese Wall) wird ein angemessener Umgang mit vertraulichen und kursrelevanten Informationen sichergestellt.

3. You are not permitted to use, for reference, any data in this document for the purpose of (i) determining the interest payable, or other sums due, under loan agreements or under other financial contracts or instruments, (ii) determining the price at which a financial instrument may be bought or sold or traded or redeemed, or the value of a financial instrument, and/or (iii) measuring the performance of a financial instrument.

Dieses Dokument genügt nicht allen gesetzlichen Anforderungen zur Gewährleistung der Unvoreingenommenheit von Finanzanalysen und unterliegt nicht einem Verbot des Handels vor der Veröffentlichung von Finanzanalysen. Die HSBC Trinkaus & Burkhardt AG unterhält interne organisatorische und regulative Vorkehrungen zur Prävention und Behandlung von Interessenkonflikten. HSBC und ihre verbundene Unternehmen können von Zeit zu Zeit als Auftraggeber oder Vermittler Wertpapiere/Instrumente (einschließlich Derivate) von Unternehmen, die von dieser Finanzanalyse abgedeckt werden, an Kunden verkaufen bzw. von diesen kaufen. Ob, oder in welchem Zeitrahmen eine Aktualisierung dieser Analyse veröffentlicht wird, steht nicht im Voraus fest. Die Bezahlung der Analysten richtet sich teilweise nach dem Ertrag von HSBC, in den auch Einnahmen aus dem Investment-Banking einfließen. Der/die Verfasser/in, der/die diese Studie erstellt hat/haben, bestätigt/bestätigen, dass die hierin zum Ausdruck gebrachten Meinungen exakt die persönliche Meinung des/der Analysten zu dem/den betreffenden Wertpapier/en und Emittenten widerspiegeln und dass kein Teil seiner/ihrer Vergütung in direktem oder indirektem Zusammenhang zu bestimmten in dieser Studie enthaltenen Empfehlungen oder Ansichten stand, steht oder stehen wird.

### Gesellschaften der HSBC Gruppe, Stand: 30. Mai 2014

'UAE' HSBC Bank Middle East Limited, Dubai; 'HK' The Hongkong and Shanghai Banking Corporation Limited, Hong Kong; 'TW' HSBC Securities (Taiwan) Corporation Limited; 'CA' HSBC Bank Canada, Toronto; HSBC Bank, Paris Branch; HSBC France; 'DE' HSBC Trinkaus & Burkhardt AG, Düsseldorf; 000 HSBC Bank (RR), Moscow; 'IN' HSBC Securities and Capital Markets (India) Private Limited, Mumbai; 'JP' HSBC Securities (Japan) Limited, Tokyo; 'EG' HSBC Securities Egypt SAE, Cairo; 'CN' HSBC Investment Bank Asia Limited, Beijing Representative Office; The Hongkong and Shanghai Banking Corporation Limited, Singapore Branch; The Hongkong and Shanghai Banking Corporation Limited, Seoul Securities Branch; The Hongkong and Shanghai Banking Corporation Limited, Seoul Branch; HSBC Securities (South Africa) (Pty) Ltd, Johannesburg; HSBC Bank plc, London, Madrid, Milan, Stockholm, Tel Aviv; 'US' HSBC Securities (USA) Inc, New York; HSBC Yatirim Menkul Degerler AS, Istanbul; HSBC México, SA, Institución de Banca Múltiple, Grupo Financiero HSBC; HSBC Bank Brasil SA – Banco Múltiplo; HSBC Bank Australia Limited; HSBC Bank Argentina SA; HSBC Saudi Arabia Limited; The Hongkong and Shanghai Banking Corporation Limited, New Zealand Branch incorporated in Hong Kong SAR; The Hongkong and Shanghai Banking Corporation Limited, Bangkok Branch

## Rechtliche Hinweise

Diese Publikation wurde von HSBC Trinkaus & Burkhardt AG erstellt. Sie dient ausschließlich der Information. Falls der Empfänger dieser

Publikation ein Kunde eines mit HSBC Trinkaus & Burkhardt AG verbundenen Unternehmens ist, unterliegt die Weiterleitung an den

# Daily Trading

DAX® (Weekly)  
Deutsche Bank (Monthly)  
Deutsche Bank (Daily)

Der tägliche Newsletter mit technischen Analysen

Stand: Montag, 14.11.2016, 08:31 Uhr

Empfänger den zwischen dem Empfänger und dem verbundenen Unternehmen geltenden Geschäftsbedingungen.

Mit dieser Publikation wird weder ein Angebot zum Verkauf, Kauf oder zur Zeichnung eines Wertpapiers oder Anlagetitels unterbreitet. Die in dieser Publikation enthaltenen Informationen und Einschätzungen zu den Wertpapieren stellen keine Empfehlung dar, sich in den beschriebenen Wertpapieren zu engagieren. Die in dieser Publikation gegebenen Informationen beruhen auf Quellen, die wir für zuverlässig halten, jedoch keiner neutralen Prüfung unterzogen haben; HSBC Trinkaus & Burkhardt AG übernimmt keine Gewähr und keine Haftung für die Richtigkeit und Vollständigkeit der hierin enthaltenen Informationen. Die in dieser Publikation vertretenen Meinungen stellen ausschließlich die Auffassungen des Autors und der Redakteure und Gesprächspartner von HSBC Trinkaus & Burkhardt AG dar und können sich jederzeit ändern; solche Meinungsänderungen müssen nicht publiziert werden.

Die in der Publikation enthaltenen Informationen und Meinungen basieren auf öffentlich zugänglichen Informationen und den zum Zeitpunkt der Veröffentlichung gültigen Steuersätzen, die jedoch zeitweiligen Veränderungen unterliegen.

Die Wertentwicklung der besprochenen Wertpapiere in der Vergangenheit ist kein verlässlicher Indikator für die Wertentwicklung in der Zukunft. Der Wert jedes Investments oder der Gewinn kann sowohl sinken als auch steigen, und Anleger erhalten möglicherweise nicht den investierten Gesamtbetrag zurück. Dort, wo ein Investment in einer anderen Währung als der lokalen Währung des Empfängers der Publikation denominiert ist, könnten Veränderungen des Devisenkurses eine Negativwirkung auf Wert, Kurs oder Gewinn dieses Investments haben. Bei Investments, für die es keinen anerkannten Markt gibt, könnten die Investoren Schwierigkeiten haben, diese zu veräußern oder zuverlässige Informationen über den Wert oder das Ausmaß des Risikos, dem ein Investment unterliegt, zu erhalten.

Dieser Newsletter richtet sich nur an Personen, die ihren dauerhaften Wohnsitz in der Bundesrepublik Deutschland haben. Er ist nicht für Empfänger in anderen Jurisdiktionen und nicht für US-Staatsbürger bestimmt. Jegliche Weiterleitung dieses Newsletters, insbesondere an Empfänger, die ihren dauerhaften Wohnsitz nicht in Deutschland haben oder US-Staatsbürger sind, ist ausdrücklich untersagt.

© 2012 Copyright. HSBC Trinkaus & Burkhardt AG, ALLE RECHTE VORBEHALTEN. Diese Publikation darf weder vollständig noch teilweise nachgedruckt oder in ein Informationssystem übertragen oder auf irgendeine Weise gespeichert werden, und zwar weder elektronisch, mechanisch, per Fotokopie noch auf andere Weise, außer im Falle der vorherigen schriftlichen Genehmigung durch HSBC Trinkaus & Burkhardt AG. Die Weiterleitung dieser Publikation ist untersagt.

"DAX®", "TecDAX®", "MDAX®", "VDAX®", "SDAX®", "DivDAX®", "ÖkoDAX®", "Entry Standard Index", "X-DAX®" und "GEX®" sind eingetragene Marken der Deutsche Börse AG. Diese Finanzinstrumente werden von der Deutsche Börse AG nicht gesponsert, gefördert, verkauft oder auf eine andere Art und Weise unterstützt. Der EURO STOXX 50®, der STOXX 50® und der STOXX® 600-Performanceindex, der STOXX® Europe 600 Basic Resources sowie die entsprechenden Supersector Indizes des STOXX® 600-Performanceindex und deren Marken sind geistiges Eigentum der STOXX Limited, Zürich, Schweiz und/oder ihrer Lizenzgeber (die "Lizenzgeber"), welches unter Lizenz gebraucht wird. Die auf dem Index basierenden Wertpapiere sind in keiner Weise von STOXX und ihren Lizenzgebern gefördert, herausgegeben, verkauft oder beworben und keiner der Lizenzgeber trägt diesbezüglich irgendwelche Haftung. Der STOXX® Europe 600 Oil & Gas Index und seine Marken sind geistiges Eigentum der STOXX

Limited, Zürich, Schweiz und/oder ihrer Lizenzgeber (die "Lizenzgeber"), welches unter Lizenz gebraucht wird. Die auf dem Index basierenden Wertpapiere sind in keiner Weise von STOXX und ihren Lizenzgebern gefördert, herausgegeben, verkauft oder beworben und keiner der Lizenzgeber trägt diesbezüglich irgendwelche Haftung. Der EURO STOXX 50® DVP ist geistiges Eigentum der STOXX Limited. Die auf dem Index basierenden Wertpapiere sind in keiner Weise von STOXX gefördert, herausgegeben, verkauft, empfohlen oder beworben. Der S&P 500 Index ist ein Produkt von S&P Dow Jones Indices LLC ("SPDJI") und wurde für den Gebrauch durch HSBC Trinkaus & Burkhardt AG ("Lizenznehmer") lizenziert. Standard & Poor's®, S&P® und S&P 500® sind eingetragene Handelsmarken von Standard & Poor's Financial Services LLC ("S&P"), und Dow Jones® ist eine eingetragene Handelsmarke von Dow Jones Trademark Holdings LLC ("Dow Jones"). Diese Handelsmarken wurden für den Gebrauch durch SPDJI lizenziert und für bestimmte Zwecke von dem Lizenznehmer weiterlizenziert. Die Produkte von dem Lizenznehmer werden von SPDJI, Dow Jones, S&P oder ihren jeweiligen verbundenen Gesellschaften weder gesponsert noch indossiert, verkauft oder beworben, und keine dieser Parteien gibt eine Zusicherung in Bezug auf die Ratsamkeit einer Investition in diese/-s Produkt/-e ab und übernimmt auch keine Haftung für Fehler, Auslassungen oder Unterbrechungen des S&P 500 Index. NASDAQ®, OMX®, NASDAQ OMX®, PHLX® und NASDAQ-100 Index sind eingetragene Warenzeichen, Dienstleistungsmarken und Handelsnamen von The NASDAQ OMX Group, Inc. (gemeinsam mit den mit ihr verbundenen Gesellschaften als die "Gesellschaften" bezeichnet) und für die Nutzung durch die HSBC Trinkaus & Burkhardt AG an diese lizenziert. Die Gesellschaften machen keine Aussage über die Rechtmäßigkeit oder die Eignung der Wertpapiere. Die Wertpapiere werden von den Gesellschaften weder begeben, empfohlen, verkauft oder beworben. **DIE GESELLSCHAFTEN ÜBERNEHMEN KEINE GEWÄHRLEISTUNG UND ÜBERNEHMEN KEINE HAFTUNG IM ZUSAMMENHANG MIT DEN WERTPAPIEREN.** Der "Dow Jones Industrial Average" ist ein Produkt von S&P Dow Jones Indices LLC ("SPDJI") und wurde für den Gebrauch durch HSBC Trinkaus & Burkhardt AG ("Lizenznehmer") lizenziert. Standard & Poor's® und S&P® sind eingetragene Handelsmarken von Standard & Poor's Financial Services LLC ("S&P"), und DJIA®, The Dow®, Dow Jones® und Dow Jones Industrial Average sind Handelsmarken von Dow Jones Trademark Holdings LLC ("Dow Jones"). Diese Handelsmarken wurden für den Gebrauch durch SPDJI lizenziert und für bestimmte Zwecke von dem Lizenznehmer weiterlizenziert. Die Produkte von dem Lizenznehmer werden von SPDJI, Dow Jones, S&P oder ihren jeweiligen verbundenen Gesellschaften weder gesponsert noch indossiert, verkauft oder beworben, und keine dieser Parteien gibt eine Zusicherung in Bezug auf die Ratsamkeit einer Investition in diese/-s Produkt/-e ab und übernimmt auch keine Haftung für Fehler, Auslassungen oder Unterbrechungen des Dow Jones Industrial Average. Der Nikkei Stock Average ("Index") ist geistiges Eigentum der Nihon Keizai Shimbun, Inc. (der "Indexsponsor"). "Nikkei", "Nikkei Stock Average" und "Nikkei 225" sind Marken des Indexsponsor. Der Indexsponsor behält sich alle Rechte, einschließlich des Copyright, an dem Index vor. Die hierin dargestellten Wertpapiere werden von der SWX Swiss Exchange weder unterstützt, abgetreten, verkauft noch beworben. Jegliche Haftung ist ausgeschlossen. Der SMI® ist eine eingetragene Marke der SWX Swiss Exchange, deren Verwendung lizenzpflichtig ist.

## Hinweis auf die Wertpapier- bzw. Verkaufsprospekte

Die Wertpapier- bzw. Verkaufsprospekte für alle in dieser Publikation besprochenen Wertpapiere erhalten Sie über die Internetseite [www.hsbc-zertifikate.de](http://www.hsbc-zertifikate.de).

## Hinweis auf die Technischen Analysen

Die Technischen Analysen in dieser Publikation geben ausschließlich die Meinung unserer Analysten wieder und ersetzen keine individuelle Anlageberatung.

# Daily Trading

DAX® (Weekly)  
Deutsche Bank (Monthly)  
Deutsche Bank (Daily)

Der tägliche Newsletter mit technischen Analysen

Stand: Montag, 14.11.2016, 08:31 Uhr

Mitglied im DDV

