

Daily Trading

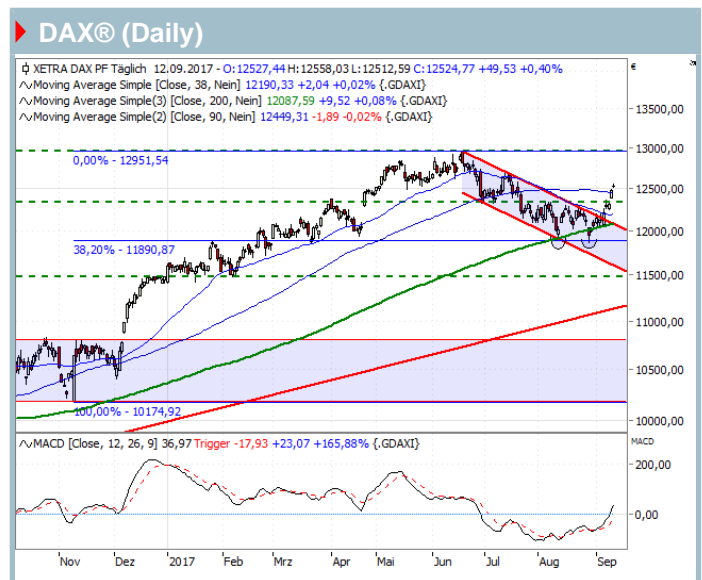
DAX® (Daily)
Osram Licht (Daily)
Chevron (Daily)

Der tägliche Newsletter mit technischen Analysen

Stand: Mittwoch, 13.09.2017, 08:06 Uhr

Wieder über 12.500 Punkten

Mit einer erneuten Aufwärtskurslücke (12.482 zu 12.513 Punkten) eroberte der DAX® gestern die Marke von 12.500 Punkten zurück. Die enge Handelsspanne von lediglich 46 Punkten dokumentiert zwar, dass in der Folge Anschlusskäufe eher ausblieben. Dennoch überwiegen derzeit eindeutig die positiven Einflussfaktoren. Schlüsselargumente sind dabei die zuletzt nach oben aufgelöste Korrekturflagge bzw. die jüngst vervollständigte Bodenbildung. Während letztere zumindest ein Anschlusspotential von rund 400 Punkten bereithält, lässt die Flagge perspektivisch sogar auf einen Anlauf auf das bisherige Allzeithoch bei 12.952 Punkten hoffen. Rückenwind kommt von Seiten des S&P 500®, der gestern einen neuen Rekordstand (2.497 Punkte) verbuchen konnte. Da die deutschen Standardwerte im kurzfristigen Stundenbereich aber durchaus heißgelaufen sind, gewinnt das Stoppmanagement an Bedeutung. In diesem Zusammenhang können tradingorientierte Anleger die Absicherung für bestehende Longpositionen auf das Niveau der unteren Gapkante der jüngsten Aufwärtskurslücke (12.482 Punkte) anheben. Strategische Investoren lassen ihren Engagements indes mit einem Stopp auf Basis der Nackenlinie der kleinen Bodenbildung bei gut 12.300 Punkten etwas mehr Luft zum Atmen.



Ausgewählte Turbo-Optionsscheine

Basiswert	WKN	Options-scheintyp	Ausübungstag	Basispreis	Knock-out Barriere	Bezugs-verhältnis	Ref-Kurs	Geldkurs	Briefkurs	Hebel
DAX®	TR0F3D	Call	14.12.17	11920,00 Pkt	11920,00 Pkt	0,01	12504,50 Pkt.	6,05 EUR	6,06 EUR	20,63
DAX®	TD9UEC	Call	15.02.18	11300,00 Pkt	11300,00 Pkt	0,01	12505,00 Pkt.	12,24 EUR	12,25 EUR	10,21
DAX®	TR0EK8	Put	14.12.17	13750,00 Pkt	13750,00 Pkt	0,01	12504,75 Pkt.	12,77 EUR	12,78 EUR	9,78

Osram Licht (Daily)



Kurs: Neues Allzeithoch

Über die Analyse der Relativen Stärke nach Levy filtern wir regelmäßig spannende Tradinggelegenheiten heraus. Ein gutes Beispiel für diese Vorgehensweise liefert aktuell die Osram-Aktie. Analog zum DAX® ging auch sie im Juni in eine Korrektur über. Dennoch weist das Papier eine Relative Stärke deutlich oberhalb des Schwellenwertes von 1 auf. Mit anderen Worten: Anleger können derzeit von einem stabilen langfristigen Haussetrend ausgehen. Im Tagesbereich wurde im Verlauf des Levy-Kriteriums zudem gerade eine Bodenbildung abgeschlossen. Im eigentlichen Chartverlauf geht diese Weichenstellung mit der Auflösung der seit Juni bestehenden Korrekturflagge (siehe Chart) einher. Unter dem Strich gehen also Chart- und Markttechnik Hand in Hand. Perspektivisch lässt das abgeschlossene Konsolidierungsmuster auf neue Rekordstände jenseits der Marke von 73,51 EUR schließen. Im „uncharted territory“ definiert die Parallele zum Aufwärtstrend seit Herbst 2014 (akt. bei 77,93 EUR) das nächste Anlaufziel. Als Absicherung auf der Unterseite bietet sich die 38-Tages-Linie (akt. bei 69,29 EUR) an.

Ausgewählte Open End-Turbo-Optionsscheine

Basiswert	WKN	Options-scheintyp	Fälligkeitstag	Basispreis	Knock-out Barriere	Bezugs-verhältnis	Ref-Kurs	Geldkurs	Briefkurs	Hebel
Osram Licht	TD9JUQ	Call	open end ¹	65,0148 EUR	65,0148 EUR	1,00	71,207 EUR	6,74 EUR	6,95 EUR	10,25
Osram Licht	TD8U57	Call	open end ¹	57,5617 EUR	57,5617 EUR	0,10	71,203 EUR	1,41 EUR	1,43 EUR	4,98
Osram Licht	TD843R	Put	open end ¹	85,2798 EUR	85,2798 EUR	1,00	71,208 EUR	15,14 EUR	15,35 EUR	4,64

¹ Der Emittent ist berechtigt, die Wertpapiere mit unbestimmter Laufzeit (open end) insgesamt, aber nicht teilweise, zu kündigen. Details zur Kündigung durch den Emittenten sind in den allein maßgeblichen Wertpapierbedingungen geregelt. Lesen Sie bitte die Hinweise auf die Wertpapierprospekte, mögliche Interessenkonflikte sowie den Disclaimer auf den letzten Seiten des PDF. www.hsbc-zertifikate.de

Daily Trading

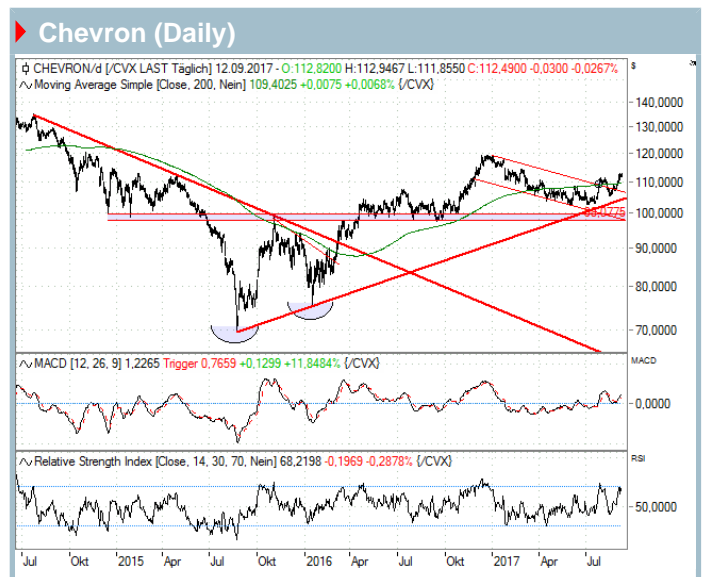
DAX® (Daily)
Osram Licht (Daily)
Chevron (Daily)

Der tägliche Newsletter mit technischen Analysen

Stand: Mittwoch, 13.09.2017, 08:06 Uhr

Nimmt wieder Fahrt auf

Vielversprechend gestaltet sich die aktuelle charttechnische Ausgangslage der Chevron-Aktie. Zum einen macht das Papier im Vergleich zu anderen Öltiteln aktuell eine gute Figur, zum anderen liegt im eigentlichen Chartverlauf eine Ausbruchssituation vor. So konnte zuletzt eine Konsolidierungsflagge nach oben aufgelöst und die 200-Tages-Linie (akt. bei 109,40 USD) zurückerobert werden. Gleichzeitig verbuchte der Öltitel jüngst ein neues Verlaufshoch, was für ein Ausrufezeichen hinter der Bodenbildung der letzten Monate sorgt. In der Summe liegen also zwei konstruktive Chartmuster vor und der seit Sommer 2015 bestehende Hausstrend (akt. bei 104,06 USD) dürfte nun wieder Fahrt aufnehmen. Zunächst sollte dabei die Abwärtskurslücke von Ende Januar geschlossen werden, ehe danach die zyklischen Hochs vom Jahresresultimo 2016/17 bei rund 119 USD wieder ins Blickfeld rücken. Als Stopp auf der Unterseite ist derzeit die o. g. langfristige Glättungslinie prädestiniert, womit sich Anleger im Umkehrschluss ein attraktives Chance-Risiko-Verhältnis sichern.



Ausgewählte Open End-Turbo-Optionsscheine

Basiswert	WKN	Options-scheintyp	Fälligkeitstag	Basispreis	Knock-out Barriere	Bezugs-verhältnis	Ref-Kurs	Geldkurs	Briefkurs	Hebel
Chevron	TD9GJB	Call	open end ¹	91,4816 USD	91,4816 USD	0,10	112,25 USD	1,82 EUR	1,86 EUR	5,04

Aktuelle Neuemissionen

> weitere Neuemissionen <

X-Open End-Turbos (6) X-Turbos (21) Open End-Turbos (119) Mini Future Zertifikate (147) Smart-Mini Future (5) Turbo-Optionsscheine (55)

Ausgewählte Neuemissionen

Basiswert	WKN	Produktart	Typ	Fälligkeit	Knock-out-Barriere	Basiswert	WKN	Produktart	Typ	Fälligkeit	Knock-out-Barriere
DAX®	TR0KBC	Open End-Turbo-Optionsschein	Put	open end ¹	12508,55 Pkt	Gold-Future (Kontrakt Dez 17)	TR0KAX	Open End-Turbo-Optionsschein	Call	open end ¹	1327,1791 USD
Gold	TR0KAV	Open End-Turbo-Optionsschein	Put	open end ¹	1333,9731 USD	Euro-BUND-Future (Kontrakt Dez 17)	TR0K7R	Smart-Mini Future Zertifikat	Short	open end ¹	162,394 %
Gold	TR0KAU	Open End-Turbo-Optionsschein	Call	open end ¹	1328,1965 USD	Gold-Future (Kontrakt Dez 17)	TR0KB0	Open End-Turbo-Optionsschein	Put	open end ¹	1345,296 USD
Euro-BUND-Future (Kontrakt Dez 17)	TR0K7Q	Smart-Mini Future Zertifikat	Long	open end ¹	162,1869 %	E.ON	TR0KBV	Turbo-Optionsschein	Call	13.12.17	9,60 EUR
Gold	TR0KCB	Turbo-Optionsschein	Put	13.12.17	1335,00 USD	E.ON	TR0K8V	Open End-Turbo-Optionsschein	Call	open end ¹	9,6327 EUR
SAP	TR0K9Y	Open End-Turbo-Optionsschein	Call	open end ¹	91,4411 EUR	Euro-BUND-Future (Kontrakt Dez 17)	TR0K7S	Smart-Mini Future Zertifikat	Short	open end ¹	162,6427 %
DAX®	TR0KE6	Turbo-Optionsschein	Put	25.01.18	12540,00 Pkt	adidas	TR0K7Z	Open End-Turbo-Optionsschein	Call	open end ¹	197,0669 EUR
Gold-Future (Kontrakt Dez 17)	TR0KAY	Open End-Turbo-Optionsschein	Call	open end ¹	1330,1791 USD	DAX®	TR0KBB	Open End-Turbo-Optionsschein	Call	open end ¹	12402,86 Pkt
Allianz	TR0K82	Open End-Turbo-Optionsschein	Call	open end ¹	183,1302 EUR	Salzgitter	TR0KA7	Open End-Turbo-Optionsschein	Call	open end ¹	38,9273 EUR
Henkel Vz.	TR0K94	Open End-Turbo-Optionsschein	Call	open end ¹	117,1137 EUR	Linde	TR0KC0	Turbo-Optionsschein	Call	13.12.17	162,00 EUR

¹ Der Emittent ist berechtigt, die Wertpapiere mit unbestimmter Laufzeit (open end) insgesamt, aber nicht teilweise, zu kündigen. Details zur Kündigung durch den Emittenten sind in den allein maßgeblichen Wertpapierbedingungen geregelt.
 Lesen Sie bitte die Hinweise auf die Wertpapierprospekte, mögliche Interessenkonflikte sowie den Disclaimer auf den letzten Seiten des PDF. www.hsbc-zertifikate.de

Daily Trading

DAX® (Daily)
Osram Licht (Daily)
Chevron (Daily)

Der tägliche Newsletter mit technischen Analysen

Stand: Mittwoch, 13.09.2017, 08:06 Uhr

Ausgewählte Termine

Datum	Uhrzeit	Land / Unternehmen	Anlass
12.09.2017	14:30	US	Produzentenpreise, August
13.09.2017	09:00	EUR	Rede zur EU-Lage, Jean-Claude Juncker
13.09.2017	10:30	GB	Durchschn. Wochenlohn, Juli
13.09.2017	10:30	GB	ILO Arbeitslosenquote, Juli
13.09.2017	11:00	EUR	Industrieproduktion, Juli

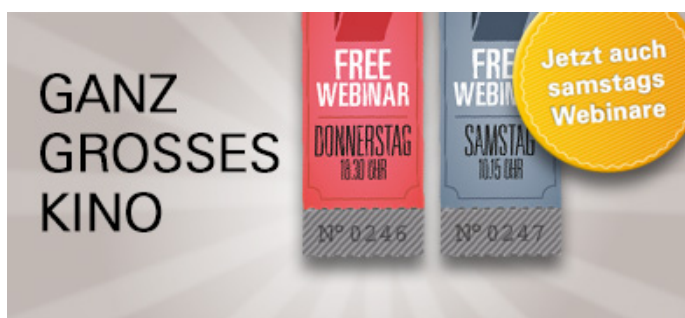
Datum	Uhrzeit	Land / Unternehmen	Anlass
13.09.2017	k.A.	Bank of America Corp.	Ex-Dividende
13.09.2017	k.A.	Franco-Nevada Corp.	Ex-Dividende
13.09.2017	k.A.	Goldcorp.	Ex-Dividende
13.09.2017	k.A.	Newmont Mining Corp.	Ex-Dividende

Ausgewählte Knock-out Produkte (nach Hebel)

Basiswert	WKN	Typ	Knock-out-Barriere	Briefkurs Hebel
LANXESS	TR0K9E	Call	63,9916 EUR	0,13 EUR 49,92
Silber-Future (Kontrakt Dez 17)	TR0GBX	Call	17,7177 USD	0,03 EUR 49,88
DAX®	TR0J0Y	Call	12275,00 Pkt	2,51 EUR 49,82
DAX®	TD9SD3	Put	12733,4812 Pkt	2,51 EUR 49,82
EUR/USD	TD26BR	Put	1,2217 USD	2,01 EUR 49,75

Basiswert	WKN	Typ	Knock-out-Barriere	Briefkurs Hebel
EUR/USD	TR0B4K	Call	1,1746 USD	2,01 EUR 49,75
Silber	TR0G3S	Call	17,5672 USD	0,30 EUR 49,70
Silber	TR0GBN	Call	17,7154 USD	0,03 EUR 49,69

Kostenlose Webinare von HSBC



Jeden Donnerstag um 18:30 Uhr und an ausgewählten Samstagen um 10:15 Uhr veranstalten die Zertifikate-Experten von HSBC kostenlose Online-Seminare, sogenannte Webinare. Seien Sie dabei und erweitern Sie Ihr Wissen. Sie benötigen zur Teilnahme lediglich einen PC und einen Internetanschluss. Wir freuen uns auf Sie.

➤ Weitere Informationen und aktuelle Webinar-Themen

Impressum und Kontakt

Herausgeber:

HSBC Trinkaus & Burkhardt AG
Matthias Hüppe (v.i.S.d.P.)
Königsallee 21/23
40212 Düsseldorf

kostenlose Infoline: 0800 / 4000 910
aus dem Ausland: 00800 / 4000 9100
Telefax: +49(0)211 / 910- 9 1936
E-Mail: zertifikate@hsbc.de
Internet: www.hsbc-zertifikate.de

Technische Analysen: Jörg Scherer

Mitglieder des Vorstandes:

C. Gräfin v. Schmettow
Dr. R. Apenbrink
P. Hagen
F. Mazaheri
N. Reis
Dr. Jan Wilmanns

Aufsichtsbehörden:

Bundesanstalt für
Finanzdienstleistungsaufsicht
Graurheindorferstr. 108
53117 Bonn
und
Marie-Curie-Straße 24 - 28
60439 Frankfurt am Main

Europäische Zentralbank
Sonnenmannstraße 20
60314 Frankfurt am Main

Handelsregistereintragung: Amtsgericht Düsseldorf,
Handelsregister-Nr.: HRB 54447

USt-ID-Nr.: DE 121310482

HSBC Trinkaus & Burkhardt AG wird beaufsichtigt durch die Bundesanstalt für Finanzdienstleistungsaufsicht. HSBC Trinkaus & Burkhardt AG unterhält eine Complianceorganisation zu Erkennung und Regelung möglicher Interessenkonflikte im Zusammenhang mit den Researchaktivitäten der Bank.

Daily Trading

DAX® (Daily)
Osram Licht (Daily)
Chevron (Daily)

Der tägliche Newsletter mit technischen Analysen

Stand: Mittwoch, 13.09.2017, 08:06 Uhr

Wichtige Disclosure (mögliche Interessenkonflikte)

CHEVRON, Reuters-Ticker: CVX.N, Kurs: 112.52

HSBC* war in den letzten zwölf Monaten Manager oder Co-Manager einer Emission von Wertpapieren des Unternehmens.

HSBC erwartet in den nächsten drei Monaten Vergütungen des Unternehmens für Investment-Banking-Leistungen oder beabsichtigt, sich um solche Vergütungen zu bemühen.

Das Unternehmen war am Stichtag 31. Juli 2017 oder in den zwölf Monaten vor der Veröffentlichung dieser Studie Kunde von HSBC und/oder zahlte während dieses Zeitraums Vergütungen für Investment-Banking-Leistungen an HSBC.

Das Unternehmen war am Stichtag 31. Juli 2017 oder in den zwölf Monaten vor der Veröffentlichung dieser Studie Kunde von HSBC und/oder zahlte während dieses Zeitraums Vergütungen für Leistungen an HSBC, die das Wertpapiergeschäft betrafen, aber nicht dem Investment-Banking zuzurechnen sind.

Das Unternehmen war am Stichtag 31. Juli 2017 oder in den zwölf Monaten vor der Veröffentlichung dieser Studie Kunde von HSBC und/oder zahlte während dieses Zeitraums Vergütungen für Leistungen an HSBC, die nicht das Wertpapiergeschäft betrafen.

OSRAM LICHT AG, Reuters-Ticker: OSRn.DE, Kurs: 70.66

Das Unternehmen war am Stichtag 31. Juli 2017 oder in den zwölf Monaten vor der Veröffentlichung dieser Studie Kunde von HSBC und/oder zahlte während dieses Zeitraums Vergütungen für Investment-Banking-Leistungen an HSBC.

Dieses Dokument stellt kein Produkt des Bereichs Global Research dar.

Per 13. September 2017 ist die Verteilung aller veröffentlichten Ratings wie folgt:

Übergewichten (kaufen) 45% (davon entfallen 27 % auf Investment Banking Dienstleistungen)

Neutral (halten) 41% (davon entfallen 25 % auf Investment Banking Dienstleistungen)

Untergewichten (verkaufen) 14% (davon entfallen 18 % auf Investment Banking Dienstleistungen)

1. Soweit nicht anders angegeben, handelt es sich bei den angegebenen Kursen um Börsenschlusskurse per 12.09.2017.

2. HSBC unterhält Systeme zur Erkennung und Regelung möglicher Interessenskonflikte im Zusammenhang mit den Research-Aktivitäten der Bank. Die Analysten und sonstigen für die Erstellung und Verbreitung von Analysen zuständigen Mitarbeiter von HSBC agieren unabhängig vom Investment-Banking-Geschäft der Bank und sind in eine unabhängige Führungsstruktur eingebunden. Durch eine

strikte Trennung der Bereiche Investment-Banking und Research (Chinese Wall) wird ein angemessener Umgang mit vertraulichen und kursrelevanten Informationen sichergestellt.

3. You are not permitted to use, for reference, any data in this document for the purpose of (i) determining the interest payable, or other sums due, under loan agreements or under other financial contracts or instruments, (ii) determining the price at which a financial instrument may be bought or sold or traded or redeemed, or the value of a financial instrument, and/or (iii) measuring the performance of a financial instrument.

Dieses Dokument genügt nicht allen gesetzlichen Anforderungen zur Gewährleistung der Unvoreingenommenheit von Finanzanalysen und unterliegt nicht einem Verbot des Handels vor der Veröffentlichung von Finanzanalysen. Die HSBC Trinkaus & Burkhardt AG unterhält interne organisatorische und regulative Vorkehrungen zur Prävention und Behandlung von Interessenkonflikten. HSBC und ihre verbundene Unternehmen können von Zeit zu Zeit als Auftraggeber oder Vermittler Wertpapiere/Instrumente (einschließlich Derivate) von Unternehmen, die von dieser Finanzanalyse abgedeckt werden, an Kunden verkaufen bzw. von diesen kaufen. Ob, oder in welchem Zeitrahmen eine Aktualisierung dieser Analyse veröffentlicht wird, steht nicht im Voraus fest. Die Bezahlung der Analysten richtet sich teilweise nach dem Ertrag von HSBC, in den auch Einnahmen aus dem Investment-Banking einfließen. Der/die Verfasser/in, der/die diese Studie erstellt hat/haben, bestätigt/ bestätigen, dass die hierin zum Ausdruck gebrachten Meinungen exakt die persönliche Meinung des/der Analysten zu dem/den betreffenden Wertpapier/en und Emittenten widerspiegeln und dass kein Teil seiner/ihrer Vergütung in direktem oder indirektem Zusammenhang zu bestimmten in dieser Studie enthaltenen Empfehlungen oder Ansichten stand, steht oder stehen wird.

Gesellschaften der HSBC Gruppe, Stand: 1. Juli 2016

'UAE' HSBC Bank Middle East Limited, Dubai; 'HK' The Hongkong and Shanghai Banking Corporation Limited, Hong Kong; 'TW' HSBC Securities (Taiwan) Corporation Limited; 'CA' HSBC Securities (Canada) Inc.; HSBC Bank, Paris Branch; HSBC France; 'DE' HSBC Trinkaus & Burkhardt AG, Düsseldorf; 000 HSBC Bank (RR), Moscow; 'IN' HSBC Securities and Capital Markets (India) Private Limited, Mumbai; 'JP' HSBC Securities (Japan) Limited, Tokyo; 'EG' HSBC Securities Egypt SAE, Cairo; 'CN' HSBC Investment Bank Asia Limited, Beijing Representative Office; The Hongkong and Shanghai Banking Corporation Limited, Singapore Branch; The Hongkong and Shanghai Banking Corporation Limited, Seoul Securities Branch; The Hongkong and Shanghai Banking Corporation Limited, Seoul Branch; HSBC Securities (South Africa) (Pty) Ltd, Johannesburg; HSBC Bank plc, London, Madrid, Milan, Stockholm, Tel Aviv; 'US' HSBC Securities (USA) Inc, New York; HSBC Yatirim Menkul Degerler AS, Istanbul; HSBC México, SA, Institución de Banca Múltiple, Grupo Financiero HSBC; HSBC Bank Australia Limited; HSBC Bank Argentina SA; HSBC Saudi Arabia Limited; The Hongkong and Shanghai Banking Corporation Limited, New Zealand Branch incorporated in Hong Kong SAR; The Hongkong and Shanghai Banking Corporation Limited, Bangkok Branch

Rechtliche Hinweise

¹ Der Emittent ist berechtigt, die Wertpapiere mit unbestimmter Laufzeit (open end) insgesamt, aber nicht teilweise, zu kündigen. Details zur Kündigung durch den Emittenten sind in den allein maßgeblichen Wertpapierbedingungen geregelt.
Lesen Sie bitte die Hinweise auf die Wertpapierprospekte, mögliche Interessenkonflikte sowie den Disclaimer auf den letzten Seiten des PDF. www.hsbc-zertifikate.de

Daily Trading

DAX® (Daily)
Osram Licht (Daily)
Chevron (Daily)

Der tägliche Newsletter mit technischen Analysen

Stand: Mittwoch, 13.09.2017, 08:06 Uhr

Diese Publikation wurde von HSBC Trinkaus & Burkhardt AG erstellt. Sie dient ausschließlich der Information. Falls der Empfänger dieser Publikation ein Kunde eines mit HSBC Trinkaus & Burkhardt AG verbundenen Unternehmens ist, unterliegt die Weiterleitung an den Empfänger den zwischen dem Empfänger und dem verbundenen Unternehmen geltenden Geschäftsbedingungen.

Mit dieser Publikation wird weder ein Angebot zum Verkauf, Kauf oder zur Zeichnung eines Wertpapiers oder Anlagetitels unterbreitet. Die in dieser Publikation enthaltenen Informationen und Einschätzungen zu den Wertpapieren stellen keine Empfehlung dar, sich in den beschriebenen Wertpapieren zu engagieren. Die in dieser Publikation gegebenen Informationen beruhen auf Quellen, die wir für zuverlässig halten, jedoch keiner neutralen Prüfung unterzogen haben; HSBC Trinkaus & Burkhardt AG übernimmt keine Gewähr und keine Haftung für die Richtigkeit und Vollständigkeit der hierin enthaltenen Informationen. Die in dieser Publikation vertretenen Meinungen stellen ausschließlich die Auffassungen des Autors und der Redakteure und Gesprächspartner von HSBC Trinkaus & Burkhardt AG dar und können sich jederzeit ändern; solche Meinungsänderungen müssen nicht publiziert werden.

Die in der Publikation enthaltenen Informationen und Meinungen basieren auf öffentlich zugänglichen Informationen und den zum Zeitpunkt der Veröffentlichung gültigen Steuersätzen, die jedoch zeitweiligen Veränderungen unterliegen.

Die Wertentwicklung der besprochenen Wertpapiere in der Vergangenheit ist kein verlässlicher Indikator für die Wertentwicklung in der Zukunft. Der Wert jedes Investments oder der Gewinn kann sowohl sinken als auch steigen, und Anleger erhalten möglicherweise nicht den investierten Gesamtbetrag zurück. Dort, wo ein Investment in einer anderen Währung als der lokalen Währung des Empfängers der Publikation denominated ist, könnten Veränderungen des Devisenkurses eine Negativwirkung auf Wert, Kurs oder Gewinn dieses Investments haben. Bei Investments, für die es keinen anerkannten Markt gibt, könnten die Investoren Schwierigkeiten haben, diese zu veräußern oder zuverlässige Informationen über den Wert oder das Ausmaß des Risikos, dem ein Investment unterliegt, zu erhalten.

Dieser Newsletter richtet sich nur an Personen, die ihren dauerhaften Wohnsitz in der Bundesrepublik Deutschland haben. Er ist nicht für Empfänger in anderen Jurisdiktionen und nicht für US-Staatsbürger bestimmt. Jegliche Weiterleitung dieses Newsletters, insbesondere an Empfänger, die ihren dauerhaften Wohnsitz nicht in Deutschland haben oder US-Staatsbürger sind, ist ausdrücklich untersagt.

© 2012 Copyright. HSBC Trinkaus & Burkhardt AG, ALLE RECHTE VORBEHALTEN. Diese Publikation darf weder vollständig noch teilweise nachgedruckt oder in ein Informationssystem übertragen oder auf irgendeine Weise gespeichert werden, und zwar weder elektronisch, mechanisch, per Fotokopie noch auf andere Weise, außer im Falle der vorherigen schriftlichen Genehmigung durch HSBC Trinkaus & Burkhardt AG. Die Weiterleitung dieser Publikation ist untersagt.

"DAX®", "TecDAX®", "MDAX®", "VDAX®", "SDAX®", "DivDAX®", "ÖkoDAX®", "Entry Standard Index", "X-DAX®" und "GEX®" sind eingetragene Marken der Deutsche Börse AG. Diese Finanzinstrumente werden von der Deutsche Börse AG nicht gesponsert, gefördert, verkauft oder auf eine andere Art und Weise unterstützt. Der EURO STOXX 50®, der STOXX 50®, der STOXX® 600 und seine Marken sowie die entsprechenden Supersector Indizes des STOXX® 600-Performanceindex, der STOXX® Europe 600 Oil & Gas, der STOXX® Europe 600 Basic Resources und der EURO

STOXX 50® DVP sind das geistige Eigentum (inklusive registrierte Marken) der STOXX Limited, Zürich, Schweiz ("STOXX"), der Gruppe Deutsche Börse oder deren Lizenzgeber und wird unter einer Lizenz verwendet. Die Wertpapiere sind weder gefördert noch beworben, vertrieben oder in irgendeiner anderen Weise von STOXX, der Gruppe Deutsche Börse oder von deren Lizenzgebern, Forschungspartnern oder Datenlieferanten unterstützt und STOXX, die Gruppe Deutsche Börse und deren Lizenzgeber, Forschungspartner oder Datenlieferanten übernehmen keinerlei Gewährleistung und schliessen jegliche Haftung (aus fahrlässigem sowie aus anderem Verhalten) diesbezüglich generell aus und im speziellen in Bezug auf jegliche Fehler, Unterlassungen oder Störungen des EURO STOXX 50®, des STOXX 50®, des STOXX® 600 und seine Marken sowie die entsprechenden Supersector Indizes des STOXX® 600-Performanceindex, des STOXX® Europe 600 Oil & Gas, des STOXX® Europe 600 Basic Resources und des EURO STOXX 50® DVP oder der darin enthaltenen Daten. Der S&P 500 Index ist ein Produkt von S&P Dow Jones Indices LLC ("SPDJI") und wurde für den Gebrauch durch HSBC Trinkaus & Burkhardt AG ("Lizenznehmer") lizenziert. Standard & Poor's®, S&P® und S&P 500® sind eingetragene Handelsmarken von Standard & Poor's Financial Services LLC ("S&P"), und Dow Jones® ist eine eingetragene Handelsmarke von Dow Jones Trademark Holdings LLC ("Dow Jones"). Diese Handelsmarken wurden für den Gebrauch durch SPDJI lizenziert und für bestimmte Zwecke von dem Lizenznehmer weiterlizenziert. Die Produkte von dem Lizenznehmer werden von SPDJI, Dow Jones, S&P oder ihren jeweiligen verbundenen Gesellschaften weder gesponsert noch indossiert, verkauft oder beworben, und keine dieser Parteien gibt eine Zusicherung in Bezug auf die Ratsamkeit einer Investition in diese/-s Produkt/-e ab und übernimmt auch keine Haftung für Fehler, Auslassungen oder Unterbrechungen des S&P 500 Index. NASDAQ®, OMX®, NASDAQ OMX®, PHLX® und NASDAQ-100 Index sind eingetragene Warenzeichen, Dienstleistungsmarken und Handelsnamen von The NASDAQ OMX Group, Inc. (gemeinsam mit den mit ihr verbundenen Gesellschaften als die "Gesellschaften" bezeichnet) und für die Nutzung durch die HSBC Trinkaus & Burkhardt AG an diese lizenziert. Die Gesellschaften machen keine Aussage über die Rechtmäßigkeit oder die Eignung der Wertpapiere. Die Wertpapiere werden von den Gesellschaften weder begeben, empfohlen, verkauft oder beworben. **DIE GESELLSCHAFTEN ÜBERNEHMEN KEINE GEWÄHRLEISTUNG UND ÜBERNEHMEN KEINE HAFTUNG IM ZUSAMMENHANG MIT DEN WERTPAPIEREN.** Der "Dow Jones Industrial Average" ist ein Produkt von S&P Dow Jones Indices LLC ("SPDJI") und wurde für den Gebrauch durch HSBC Trinkaus & Burkhardt AG ("Lizenznehmer") lizenziert. Standard & Poor's® und S&P® sind eingetragene Handelsmarken von Standard & Poor's Financial Services LLC ("S&P"), und DJIA®, The Dow®, Dow Jones® und Dow Jones Industrial Average sind Handelsmarken von Dow Jones Trademark Holdings LLC ("Dow Jones"). Diese Handelsmarken wurden für den Gebrauch durch SPDJI lizenziert und für bestimmte Zwecke von dem Lizenznehmer weiterlizenziert. Die Produkte von dem Lizenznehmer werden von SPDJI, Dow Jones, S&P oder ihren jeweiligen verbundenen Gesellschaften weder gesponsert noch indossiert, verkauft oder beworben, und keine dieser Parteien gibt eine Zusicherung in Bezug auf die Ratsamkeit einer Investition in diese/-s Produkt/-e ab und übernimmt auch keine Haftung für Fehler, Auslassungen oder Unterbrechungen des Dow Jones Industrial Average. Der Nikkei Stock Average ("Index") ist geistiges Eigentum der Nihon Keizai Shimbun, Inc. (der "Indexsponsor"). "Nikkei", "Nikkei Stock Average" und "Nikkei 225" sind Marken des Indexsponsors. Der Indexsponsor behält sich alle Rechte, einschließlich des Copyright, an dem Index vor. Die hierin dargestellten Wertpapiere werden von der SWX Swiss Exchange weder unterstützt, abgetreten, verkauft noch beworben. Jegliche Haftung ist

Daily Trading

DAX® (Daily)
Osram Licht (Daily)
Chevron (Daily)

Der tägliche Newsletter mit technischen Analysen

Stand: Mittwoch, 13.09.2017, 08:06 Uhr

ausgeschlossen. Der SMI® ist eine eingetragene Marke der SWX Swiss Exchange, deren Verwendung lizenzpflichtig ist.

Hinweis auf die Wertpapier- bzw. Verkaufsprospekte

Die Wertpapier- bzw. Verkaufsprospekte für alle in dieser Publikation besprochenen Wertpapiere erhalten Sie über die Internetseite www.hsbc-zertifikate.de.

Hinweis auf die Technischen Analysen

Die Technischen Analysen in dieser Publikation geben ausschließlich die Meinung unserer Analysten wieder und ersetzen keine individuelle Anlageberatung.

Mitglied im DDV

