

Daily Trading

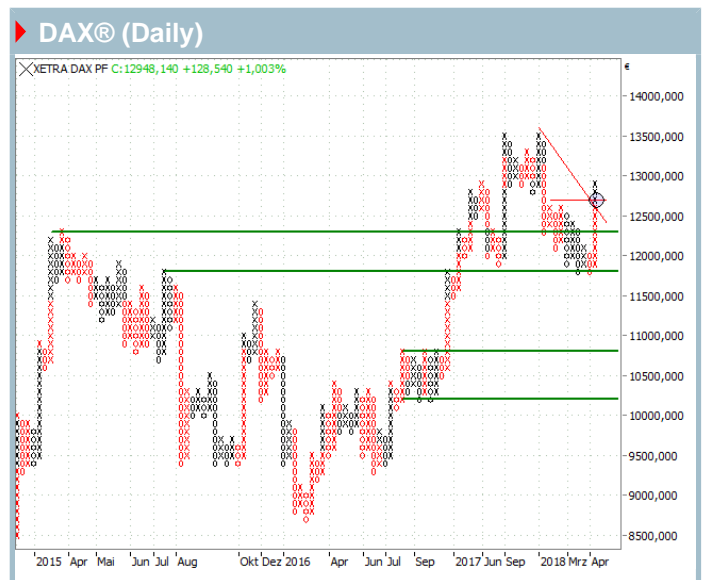
DAX® (Daily)
S&P 500® (Daily)
Nemetschek (Weekly)

Der tägliche Newsletter mit technischen Analysen

Stand: Dienstag, 08.05.2018, 08:12 Uhr

Ausbruch – vielfach bestätigt

Der Schlusskurs vom vergangenen Freitag auf Tageshoch hatte für den Wochenaufstart beim DAX® hoffen lassen. Und tatsächlich: Die deutschen Standardwerte konnten aus dem Sprung über die bekannte Schlüsselzone aus dem Tief des ersten Handelstags des Jahres (12.745 Punkte), der 200-Tages-Linie (akt. bei 12.670 Punkten) und einem Fibonacci-Level (12.662 Punkten) weiter Kapital schlagen und damit auf Jahressicht ins Plus zurückkehren. In den letzten Tagen hatten wir regelmäßig den Point & Figure-Chart des DAX® als bestätigenden Faktor ins Feld geführt. Der Charme dieser aktuell etwas in Vergessenheit geratenden Chartdarstellungsform liegt darin, dass sie das Marktrauschen herausfiltert und oftmals sehr klare Signale generiert. Ein solches Investmentkaufsignal entstand zuletzt mit dem Sprung über die Marke von 12.700 Punkten. Die horizontalen Hürden bildeten hier zusammen mit dem Abwärtstrend seit Jahresbeginn einen wichtigen Kreuzwiderstand, der jetzt genommen wurde! Apropos alternative Chartdarstellungsformen: Der Heikin Ashi-Chart des Aktienbarometers hat im April auf Monatsbasis eine „inside candle“ ausgeprägt. In der Vergangenheit hat dieses Phänomen oftmals das Ende einer Korrektur markiert. Per Saldo sitzen die Bullen derzeit am längeren Hebel.



Ausgewählte Mini Future Zertifikate

Basiswert	WKN	Zertifikats-typ	Einlösungstermin	Basispreis	Knock-out Barriere	Bezugs-verhältnis	Ref-Kurs	Geldkurs	Briefkurs	Hebel
DAX®	TR3H9T	Long	open end ¹	12308,9136 Pkt	12432,0027 Pkt	0,01	12924,00 Pkt.	6,15 EUR	6,16 EUR	20,98
DAX®	TR3ABN	Long	open end ¹	11832,6076 Pkt	11950,9337 Pkt	0,01	12924,00 Pkt.	10,91 EUR	10,92 EUR	11,84
DAX®	TD80JP	Short	open end ¹	14131,6012 Pkt	13954,9562 Pkt	0,01	12924,00 Pkt.	12,08 EUR	12,09 EUR	10,69

S&P 500® (Daily)



Auf dem Sprung?

Zum wiederholten Mal in den letzten Monaten hat der S&P 500® zuletzt die wichtige Haltezone aus der 200-Tages-Linie und dem Aufwärtstrend seit April 2017 (akt. bei 2.617/2.609 Punkten) getestet. Gleichzeitig verlaufen in diesem Dunstkreis auch zwei wichtige Trendlinien auf Monatsbasis. Offensichtlich haben die amerikanischen Standardwerte die beschriebene Bastion als Sprungbrett genutzt. Zumindest der auf dieser Basis ausgeprägte „Hammer“, der am vergangenen Freitag durch ein „bullish engulfing“ bestätigt wurde, liefert einen wichtigen Fingerzeig in diese Richtung. Beachten sollten Anleger in diesem Zusammenhang aber noch den kurzfristigen Abwärtstrend seit Mitte März (akt. bei 2.671 Punkten). Wird der angeführte Trend nachhaltig übersprungen, schlägt das Pendel endgültig zugunsten der Bullen aus. Hoffnung macht dabei das jüngste MACD-Kaufsignal. Im ersten Schritt definiert das Hoch vom 18. April (2.717 Punkte) das nächste Anlaufziel, ehe die Hochs bei rund 2.800 Punkten wieder auf die Agenda rücken. Aufgrund ihrer Bedeutung ist die Haltezone bei 2.600 Punkten unverändert als Stopp-Loss prädestiniert.

Ausgewählte Turbo-Optionsscheine

Basiswert	WKN	Options-scheintyp	Ausübungstag	Basispreis	Knock-out Barriere	Bezugs-verhältnis	Ref-Kurs	Geldkurs	Briefkurs	Hebel
S&P 500®	TR3G0K	Call	19.09.18	2500,00 Pkt	2500,00 Pkt	0,01	2672,63 Pkt.	1,49 EUR	1,50 EUR	14,94
S&P 500®	TR3M6E	Call	19.09.18	2425,00 Pkt	2425,00 Pkt	0,01	2672,13 Pkt.	2,11 EUR	2,12 EUR	10,57
S&P 500®	TR15V1	Put	13.06.18	2925,00 Pkt	2925,00 Pkt	0,01	2672,13 Pkt.	2,19 EUR	2,20 EUR	10,18

¹ Der Emittent ist berechtigt, die Wertpapiere mit unbestimmter Laufzeit (open end) insgesamt, aber nicht teilweise, zu kündigen. Details zur Kündigung durch den Emittenten sind in den allein maßgeblichen Wertpapierbedingungen geregelt. Lesen Sie bitte die Hinweise auf die Wertpapierprospekte, mögliche Interessenkonflikte sowie den Disclaimer auf den letzten Seiten des PDF. www.hsbc-zertifikate.de

Daily Trading

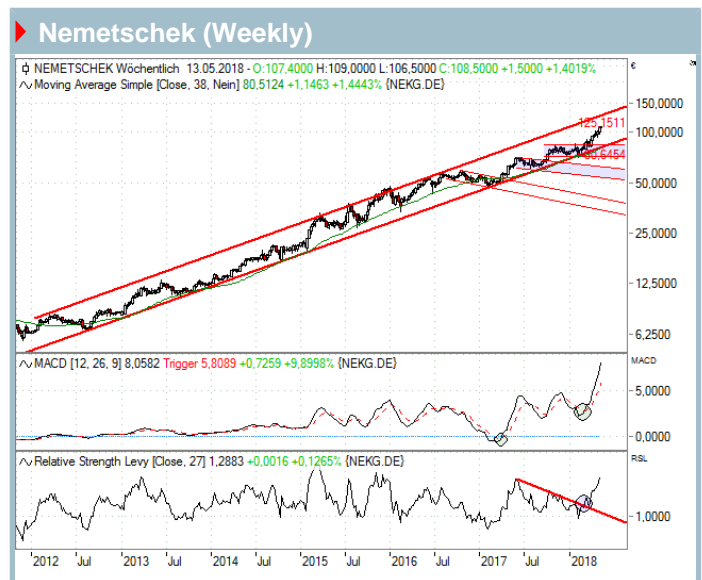
DAX® (Daily)
S&P 500® (Daily)
Nemetschek (Weekly)

Der tägliche Newsletter mit technischen Analysen

Stand: Dienstag, 08.05.2018, 08:12 Uhr

Trends tragen regelmäßig ...

... sehr viel weiter als sich das Anleger (zunächst) vorstellen können. Deshalb sind trendstarke Aktien, die gerade eine Korrekturbewegung abgeschlossen haben, für uns ein äußerst interessantes Investment. Ein nahezu lehrbuchmäßiges Beispiel für diesen Investmentansatz gibt seit Jahren die Nemetschek-Aktie ab (siehe u. a. „HSBC Daily Trading“ vom 3. April, 3. Mai und 22. September 2017 sowie 12. März 2018). Mittlerweile konnte das Papier mal wieder ein neues Allzeithoch (109,00 EUR) erklimmen. Dadurch entsteht eines der besten Signale der technischen Analyse überhaupt, zumal der Titel – gemessen am Kriterium der relativen Stärke (Levy) – zu den stärksten deutschen Einzelwerten gehört. Die Parallele zum Basisaufwärtstrendkanal seit August 2012 bietet aktuell sogar Raum bis rund 124 EUR. Aber auch unter Risikogesichtspunkten bietet die aktuelle Chartkonstellation die Gelegenheit, den Stopp für bestehende Engagements nachzuziehen. Das „swing low“ der vorletzten Woche bei 94,10 EUR bietet sich als Stopp-Loss an. Versehen mit dieser neuen Absicherung bleiben Anleger am Ball und lassen sich vom Markt zeigen, wie weit der Trend tatsächlich tragen wird.



Ausgewählte Open End-Turbo-Optionsscheine

Basiswert	WKN	Options-scheintyp	Einlösungstermin	Basispreis	Knock-out Barriere	Bezugs-verhältnis	Ref-Kurs	Geldkurs	Briefkurs	Hebel
Nemetschek	TR3AKV	Call	open end ¹	93,3444 EUR	93,3444 EUR	0,10	108,75 EUR	1,63 EUR	1,70 EUR	6,40
Nemetschek	TR2ZDB	Call	open end ¹	90,168 EUR	90,168 EUR	0,10	108,75 EUR	1,95 EUR	2,02 EUR	5,38
Nemetschek	TR3AML	Put	open end ¹	126,1251 EUR	126,1251 EUR	0,01	108,75 EUR	0,20 EUR	0,21 EUR	5,18

Aktuelle Neuemissionen

[> weitere Neuemissionen <](#)

X-Open End-Turbos (12) X-Turbos (15) Turbo-Optionsscheine (127) Open End-Turbos (234)

Ausgewählte Neuemissionen

Basiswert	WKN	Produktart	Typ	Fälligkeit	Knock-out-Barriere	Basiswert	WKN	Produktart	Typ	Fälligkeit	Knock-out-Barriere
EUR/USD	TR3MP4	Open End-Turbo-Optionsschein	Call	open end ¹	1,1905 USD	Hannover Rück	TR3MEB	Open End-Turbo-Optionsschein	Call	open end ¹	119,1077 EUR
DAX®	TR3MNN	X-Open End-Turbo	Call	open end ¹	12907,02 Pkt	WTI Crude Future (Kontrakt Jun 18)	TR3MBX	Open End-Turbo-Optionsschein	Call	open end ¹	69,74 USD
DAX®	TR3MN9	Open End-Turbo-Optionsschein	Call	open end ¹	12909,03 Pkt	Fedex	TR3MGX	Open End-Turbo-Optionsschein	Call	open end ¹	243,8528 USD
DAX®	TR3MMS	X-Turbo	Call	31.05.18	12900,00 Pkt	Allianz	TR3MKF	Turbo-Optionsschein	Call	19.09.18	198,00 EUR
Allianz	TR3MKE	Turbo-Optionsschein	Call	19.09.18	197,00 EUR	Bilfinger	TR3ME4	Open End-Turbo-Optionsschein	Call	open end ¹	38,486 EUR
DAX®	TR3MMC	Turbo-Optionsschein	Call	31.05.18	12900,00 Pkt	Nasdaq-100 Index®	TR3MJD	Turbo-Optionsschein	Put	19.09.18	6875,00 Pkt
DAX®	TR3MN8	Open End-Turbo-Optionsschein	Call	open end ¹	12893,03 Pkt	Brent Crude Future (Kontrakt Jul 18)	TR3MC9	Open End-Turbo-Optionsschein	Call	open end ¹	75,252 USD
Deutsche Telekom	TR3MKQ	Turbo-Optionsschein	Call	19.09.18	14,40 EUR	Volkswagen	TR3MM6	Turbo-Optionsschein	Put	19.09.18	170,00 EUR
Brent Crude Future (Kontrakt Jul 18)	TR3MCA	Open End-Turbo-Optionsschein	Put	open end ¹	75,8392 USD	VW Vz.	TR3MM9	Turbo-Optionsschein	Put	19.09.18	174,00 EUR
VW Vz.	TR3MMA	Turbo-Optionsschein	Put	19.09.18	176,00 EUR	Deutsche Lufthansa	TR3MEK	Open End-Turbo-Optionsschein	Call	open end ¹	25,1841 EUR

¹ Der Emittent ist berechtigt, die Wertpapiere mit unbestimmter Laufzeit (open end) insgesamt, aber nicht teilweise, zu kündigen. Details zur Kündigung durch den Emittenten sind in den allein maßgeblichen Wertpapierbedingungen geregelt. Lesen Sie bitte die Hinweise auf die Wertpapierprospekte, mögliche Interessenkonflikte sowie den Disclaimer auf den letzten Seiten des PDF. www.hsbc-zertifikate.de

Daily Trading

DAX® (Daily)
S&P 500® (Daily)
Nemetschek (Weekly)

Der tägliche Newsletter mit technischen Analysen

Stand: Dienstag, 08.05.2018, 08:12 Uhr

Ausgewählte Termine

Datum	Uhrzeit	Land / Unternehmen	Anlass
08.05.2018	08:00	Deutschland	Exporte, Importe, Handelsbilanz, Industrieproduktion
08.05.2018	k.A.	Axel Springer SE	Quartalsbericht 1
08.05.2018	k.A.	Beiersdorf AG	Quartalsbericht 1
08.05.2018	k.A.	China	Exporte, Importe, Handelsbilanz
08.05.2018	k.A.	Commerzbank AG	Hauptversammlung
08.05.2018	k.A.	Continental AG	Quartalsbericht 1
08.05.2018	k.A.	Deutsche Lufthansa AG	Hauptversammlung
08.05.2018	k.A.	Deutsche Post AG	Quartalsbericht 1

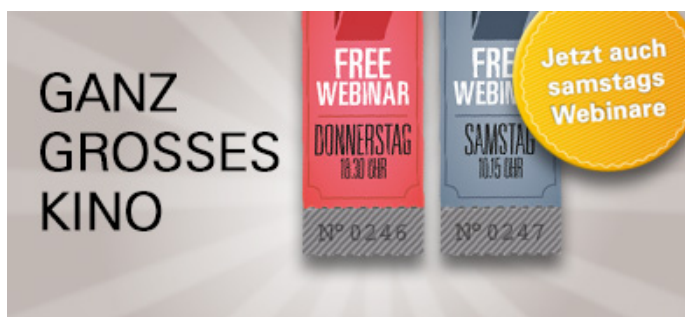
Datum	Uhrzeit	Land / Unternehmen	Anlass
08.05.2018	k.A.	E.ON SE	Quartalsbericht 1
08.05.2018	k.A.	Großbritannien	Hauspreise
08.05.2018	k.A.	Hannover Rück SE	Ex-Dividende
08.05.2018	k.A.	Münchener Rückversicherungs-Gesellschaft AG	Quartalsbericht 1
08.05.2018	k.A.	Uniper SE	Quartalsbericht 1
08.05.2018	k.A.	Zalando SE	Quartalsbericht 1

Ausgewählte Knock-out Produkte (nach Hebel)

Basiswert	WKN	Typ	Knock-out- Barriere	Briefkurs	Hebel
Dow Jones Industrial Average	TR3G05	Put	24800,00 Pkt	0,42 EUR	48,67
Euro-BUND-Future (Kontrakt Sep 18)	TR3B4K	Call	156,00 %	3,19 EUR	49,86
EUR/USD	TR3FDK	Call	1,175 USD	2,01 EUR	49,75
DAX®	TR3MJQ	Call	12700,00 Pkt	2,63 EUR	49,14
adidas	TR3MKA	Call	191,00 EUR	0,04 EUR	48,77

Basiswert	WKN	Typ	Knock-out- Barriere	Briefkurs	Hebel
SAP	TR3MLF	Call	94,50 EUR	0,02 EUR	47,88
Euro-BUND-Future (Kontrakt Sep 18)	TR3B4X	Put	162,25 %	3,36 EUR	47,33
Dow Jones Industrial Average	TR3MJ7	Call	23900,00 Pkt	4,31 EUR	47,43

Kostenlose Webinare von HSBC



Jeden Donnerstag um 18:30 Uhr und an ausgewählten Samstagen um 10:15 Uhr veranstalten die Zertifikate-Experten von HSBC kostenlose Online-Seminare, sogenannte Webinare. Seien Sie dabei und erweitern Sie Ihr Wissen. Sie benötigen zur Teilnahme lediglich einen PC und einen Internetanschluss. Wir freuen uns auf Sie.

Aktuelle Termine anschauen

Impressum und Kontakt

Herausgeber:

HSBC Trinkaus & Burkhardt AG
Matthias Hüppe (v.i.S.d.P.)
Königsallee 21/23
40212 Düsseldorf

kostenlose Infoline: 0800 / 4000 910
aus dem Ausland: 00800 / 4000 9100
Telefax: +49(0)211 / 910- 9 1936
E-Mail: zertifikate@hsbc.de
Internet: www.hsbc-zertifikate.de

Technische Analysen: Jörg Scherer

Mitglieder des Vorstandes:

C. Gräfin v. Schmettow
Dr. R. Apenbrink
P. Hagen
F. Mazaheri
Dr. Jan Wilmanns

Aufsichtsbehörden:

Bundesanstalt für
Finanzdienstleistungsaufsicht
Graurheindorferstr. 108
53117 Bonn
und
Marie-Curie-Straße 24 - 28
60439 Frankfurt am Main

Europäische Zentralbank
Sonnenmannstraße 20

Handelsregistereintragung: Amtsgericht Düsseldorf, Main
Handelsregister-Nr.: HRB 54447

USt-ID-Nr.: DE 121310482

HSBC Trinkaus & Burkhardt AG wird beaufsichtigt durch die Bundesanstalt für Finanzdienstleistungsaufsicht. HSBC Trinkaus & Burkhardt AG unterhält eine Complianceorganisation zu Erkennung und Regelung möglicher Interessenkonflikte im Zusammenhang mit den Researchaktivitäten der Bank.

Daily Trading

DAX® (Daily)
S&P 500® (Daily)
Nemetschek (Weekly)

Der tägliche Newsletter mit technischen Analysen

Stand: Dienstag, 08.05.2018, 08:12 Uhr

Wichtige Disclosure (mögliche Interessenkonflikte)

Dieses Dokument stellt kein Produkt des Bereichs Global Research dar.

Per 4. Mai 2018 ist die Verteilung aller veröffentlichten Ratings wie folgt:

Übergewichten (kaufen) 48% (davon entfallen 28 % auf Investment Banking Dienstleistungen)

Neutral (halten) 40% (davon entfallen 27 % auf Investment Banking Dienstleistungen)

Untergewichten (verkaufen) 12% (davon entfallen 15 % auf Investment Banking Dienstleistungen)

1. Soweit nicht anders angegeben, handelt es sich bei den angegebenen Kursen um Börsenschlusskurse per 07.05.2018.

2. HSBC unterhält Systeme zur Erkennung und Regelung möglicher Interessenskonflikte im Zusammenhang mit den Research-Aktivitäten der Bank. Die Analysten und sonstigen für die Erstellung und Verbreitung von Analysen zuständigen Mitarbeiter von HSBC agieren unabhängig vom Investment-Banking-Geschäft der Bank und sind in eine unabhängige Führungsstruktur eingebunden. Durch eine strikte Trennung der Bereiche Investment-Banking und Research (Chinese Wall) wird ein angemessener Umgang mit vertraulichen und kursrelevanten Informationen sichergestellt.

3. You are not permitted to use, for reference, any data in this document for the purpose of (i) determining the interest payable, or other sums due, under loan agreements or under other financial contracts or instruments, (ii) determining the price at which a financial instrument may be bought or sold or traded or redeemed, or the value of a financial instrument, and/or (iii) measuring the performance of a financial instrument.

Dieses Dokument genügt nicht allen gesetzlichen Anforderungen zur Gewährleistung der Unvoreingenommenheit von Finanzanalysen und unterliegt nicht einem Verbot des Handels vor der Veröffentlichung von Finanzanalysen. Die HSBC Trinkaus & Burkhardt AG unterhält

interne organisatorische und regulative Vorkehrungen zur Prävention und Behandlung von Interessenkonflikten. HSBC und ihre verbundene Unternehmen können von Zeit zu Zeit als Auftraggeber oder Vermittler Wertpapiere/Instrumente (einschließlich Derivate) von Unternehmen, die von dieser Finanzanalyse abgedeckt werden, an Kunden verkaufen bzw. von diesen kaufen. Ob, oder in welchem Zeitrahmen eine Aktualisierung dieser Analyse veröffentlicht wird, steht nicht im Voraus fest. Die Bezahlung der Analysten richtet sich teilweise nach dem Ertrag von HSBC, in den auch Einnahmen aus dem Investment- Banking einfließen. Der/die Verfasser/in, der/die diese Studie erstellt hat/haben, bestätigt/ bestätigen, dass die hierin zum Ausdruck gebrachten Meinungen exakt die persönliche Meinung des/der Analysten zu dem/den betreffenden Wertpapier/en und Emittenten widerspiegeln und dass kein Teil seiner/ ihrer Vergütung in direktem oder indirektem Zusammenhang zu bestimmten in dieser Studie enthaltenen Empfehlungen oder Ansichten stand, steht oder stehen wird.

Gesellschaften der HSBC Gruppe, Stand: 13. Juli 2017

'UAE' HSBC Bank Middle East Limited, Dubai; 'HK' The Hongkong and Shanghai Banking Corporation Limited, Hong Kong; 'TW' HSBC Securities (Taiwan) Corporation Limited; 'CA' HSBC Securities (Canada) Inc.; HSBC Bank, Paris Branch; HSBC France; 'DE' HSBC Trinkaus & Burkhardt AG, Düsseldorf; 000 HSBC Bank (RR), Moscow; 'IN' HSBC Securities and Capital Markets (India) Private Limited, Mumbai; 'JP' HSBC Securities (Japan) Limited, Tokyo; 'EG' HSBC Securities Egypt SAE, Cairo; 'CN' HSBC Investment Bank Asia Limited, Beijing Representative Office; The Hongkong and Shanghai Banking Corporation Limited, Singapore Branch; The Hongkong and Shanghai Banking Corporation Limited, Seoul Securities Branch; The Hongkong and Shanghai Banking Corporation Limited, Seoul Branch; HSBC Securities (South Africa) (Pty) Ltd, Johannesburg; HSBC Bank plc, London, Madrid, Milan, Stockholm, Tel Aviv; 'US' HSBC Securities (USA) Inc, New York; HSBC Yatirim Menkul Degerler AS, Istanbul; HSBC México, SA, Institución de Banca Múltiple, Grupo Financiero HSBC; HSBC Bank Australia Limited; HSBC Bank Argentina SA; HSBC Saudi Arabia Limited; The Hongkong and Shanghai Banking Corporation Limited, New Zealand Branch incorporated in Hong Kong SAR; The Hongkong and Shanghai Banking Corporation Limited, Bangkok Branch; PT Bank HSBC Indonesia

Daily Trading

DAX® (Daily)
S&P 500® (Daily)
Nemetschek (Weekly)

Der tägliche Newsletter mit technischen Analysen

Stand: Dienstag, 08.05.2018, 08:12 Uhr

Rechtliche Hinweise

Diese Publikation wurde von HSBC Trinkaus & Burkhardt AG erstellt. Sie dient ausschließlich der Information. Falls der Empfänger dieser Publikation ein Kunde eines mit HSBC Trinkaus & Burkhardt AG verbundenen Unternehmens ist, unterliegt die Weiterleitung an den Empfänger den zwischen dem Empfänger und dem verbundenen Unternehmen geltenden Geschäftsbedingungen.

Mit dieser Publikation wird weder ein Angebot zum Verkauf, Kauf oder zur Zeichnung eines Wertpapiers oder Anlagetitels unterbreitet. Die in dieser Publikation enthaltenen Informationen und Einschätzungen zu den Wertpapieren stellen keine Empfehlung dar, sich in den beschriebenen Wertpapieren zu engagieren. Die in dieser Publikation gegebenen Informationen beruhen auf Quellen, die wir für zuverlässig halten, jedoch keiner neutralen Prüfung unterzogen haben; HSBC Trinkaus & Burkhardt AG übernimmt keine Gewähr und keine Haftung für die Richtigkeit und Vollständigkeit der hierin enthaltenen Informationen. Die in dieser Publikation vertretenen Meinungen stellen ausschließlich die Auffassungen des Autors und der Redakteure und Gesprächspartner von HSBC Trinkaus & Burkhardt AG dar und können sich jederzeit ändern; solche Meinungsänderungen müssen nicht publiziert werden.

Die in der Publikation enthaltenen Informationen und Meinungen basieren auf öffentlich zugänglichen Informationen und den zum Zeitpunkt der Veröffentlichung gültigen Steuersätzen, die jedoch zeitweiligen Veränderungen unterliegen.

Die Wertentwicklung der besprochenen Wertpapiere in der Vergangenheit ist kein verlässlicher Indikator für die Wertentwicklung in der Zukunft. Der Wert jedes Investments oder der Gewinn kann sowohl sinken als auch steigen, und Anleger erhalten möglicherweise nicht den investierten Gesamtbetrag zurück. Dort, wo ein Investment in einer anderen Währung als der lokalen Währung des Empfängers der Publikation denominated ist, könnten Veränderungen des Devisenkurses eine Negativwirkung auf Wert, Kurs oder Gewinn dieses Investments haben. Bei Investments, für die es keinen anerkannten Markt gibt, könnten die Investoren Schwierigkeiten haben, diese zu veräußern oder zuverlässige Informationen über den Wert oder das Ausmaß des Risikos, dem ein Investment unterliegt, zu erhalten.

Dieser Newsletter richtet sich nur an Personen, die ihren dauerhaften Wohnsitz in der Bundesrepublik Deutschland haben. Er ist nicht für Empfänger in anderen Jurisdiktionen und nicht für US-Staatsbürger bestimmt. Jegliche Weiterleitung dieses Newsletters, insbesondere an Empfänger, die ihren dauerhaften Wohnsitz nicht in Deutschland haben oder US-Staatsbürger sind, ist ausdrücklich untersagt.

© 2012 Copyright. HSBC Trinkaus & Burkhardt AG, ALLE RECHTE VORBEHALTEN. Diese Publikation darf weder vollständig noch teilweise nachgedruckt oder in ein Informationssystem übertragen oder auf irgendeine Weise gespeichert werden, und zwar weder elektronisch, mechanisch, per Fotokopie noch auf andere Weise, außer im Falle der vorherigen schriftlichen Genehmigung durch HSBC Trinkaus & Burkhardt AG. Die Weiterleitung dieser Publikation ist untersagt.

"DAX®", "TecDAX®", "MDAX®", "VDAX®", "SDAX®", "DivDAX®", "ÖkoDAX®", "Entry Standard Index", "X-DAX®" und "GEX®" sind eingetragene Marken der Deutsche Börse AG. Diese Finanzinstrumente werden von der Deutsche Börse AG nicht gesponsert, gefördert, verkauft oder auf eine andere Art und Weise unterstützt. Der EURO STOXX 50®, der STOXX 50®, der STOXX® 600 und seine Marken sowie die entsprechenden Supersector Indizes des

STOXX® 600-Performanceindex, der STOXX® Europe 600 Oil & Gas, der STOXX® Europe 600 Basic Resources und der EURO STOXX 50® DVP sind das geistige Eigentum (inklusive registrierte Marken) der STOXX Limited, Zürich, Schweiz ("STOXX"), der Gruppe Deutsche Börse oder deren Lizenzgeber und wird unter einer Lizenz verwendet. Die Wertpapiere sind weder gefördert noch beworben, vertrieben oder in irgendeiner anderen Weise von STOXX, der Gruppe Deutsche Börse oder von deren Lizenzgebern, Forschungspartnern oder Datenlieferanten unterstützt und STOXX, die Gruppe Deutsche Börse und deren Lizenzgeber, Forschungspartner oder Datenlieferanten übernehmen keinerlei Gewährleistung und schliessen jegliche Haftung (aus fahrlässigem sowie aus anderem Verhalten) diesbezüglich generell aus und im speziellen in Bezug auf jegliche Fehler, Unterlassungen oder Störungen des EURO STOXX 50®, des STOXX 50®, des STOXX® 600 und seine Marken sowie die entsprechenden Supersector Indizes des STOXX® 600-Performanceindex, des STOXX® Europe 600 Oil & Gas, des STOXX® Europe 600 Basic Resources und des EURO STOXX 50® DVP oder der darin enthaltenen Daten. Der S&P 500 Index ist ein Produkt von S&P Dow Jones Indices LLC ("SPDJ") und wurde für den Gebrauch durch HSBC Trinkaus & Burkhardt AG ("Lizenznehmer") lizenziert. Standard & Poor's®, S&P® und S&P 500® sind eingetragene Handelsmarken von Standard & Poor's Financial Services LLC ("S&P"), und Dow Jones® ist eine eingetragene Handelsmarke von Dow Jones Trademark Holdings LLC ("Dow Jones"). Diese Handelsmarken wurden für den Gebrauch durch SPDJ lizenziert und für bestimmte Zwecke von dem Lizenznehmer weiterlizenziert. Die Produkte von dem Lizenznehmer werden von SPDJ, Dow Jones, S&P oder ihren jeweiligen verbundenen Gesellschaften weder gesponsert noch indossiert, verkauft oder beworben, und keine dieser Parteien gibt eine Zusicherung in Bezug auf die Ratsamkeit einer Investition in diese/-s Produkt/-e ab und übernimmt auch keine Haftung für Fehler, Auslassungen oder Unterbrechungen des S&P 500 Index. NASDAQ®, OMX®, NASDAQ OMX®, PHLX® und NASDAQ-100 Index sind eingetragene Warenzeichen, Dienstleistungsmarken und Handelsnamen von The NASDAQ OMX Group, Inc. (gemeinsam mit den mit ihr verbundenen Gesellschaften als die "Gesellschaften" bezeichnet) und für die Nutzung durch die HSBC Trinkaus & Burkhardt AG an diese lizenziert. Die Gesellschaften machen keine Aussage über die Rechtmäßigkeit oder die Eignung der Wertpapiere. Die Wertpapiere werden von den Gesellschaften weder begeben, empfohlen, verkauft oder beworben. **DIE GESELLSCHAFTEN ÜBERNEHMEN KEINE GEWÄHRLEISTUNG UND ÜBERNEHMEN KEINE HAFTUNG IM ZUSAMMENHANG MIT DEN WERTPAPIEREN.** Der "Dow Jones Industrial Average" ist ein Produkt von S&P Dow Jones Indices LLC ("SPDJ") und wurde für den Gebrauch durch HSBC Trinkaus & Burkhardt AG ("Lizenznehmer") lizenziert. Standard & Poor's® und S&P® sind eingetragene Handelsmarken von Standard & Poor's Financial Services LLC ("S&P"), und DJIA®, The Dow®, Dow Jones® und Dow Jones Industrial Average sind Handelsmarken von Dow Jones Trademark Holdings LLC ("Dow Jones"). Diese Handelsmarken wurden für den Gebrauch durch SPDJ lizenziert und für bestimmte Zwecke von dem Lizenznehmer weiterlizenziert. Die Produkte von dem Lizenznehmer werden von SPDJ, Dow Jones, S&P oder ihren jeweiligen verbundenen Gesellschaften weder gesponsert noch indossiert, verkauft oder beworben, und keine dieser Parteien gibt eine Zusicherung in Bezug auf die Ratsamkeit einer Investition in diese/-s Produkt/-e ab und übernimmt auch keine Haftung für Fehler, Auslassungen oder Unterbrechungen des Dow Jones Industrial Average. Der Nikkei Stock Average ("Index") ist geistiges Eigentum der Nihon Keizai Shimbun, Inc. (der "Indexsponsor"). "Nikkei", "Nikkei Stock Average" und "Nikkei 225" sind Marken des Indexsponsor. Der Indexsponsor behält sich alle

¹ Der Emittent ist berechtigt, die Wertpapiere mit unbestimmter Laufzeit (open end) insgesamt, aber nicht teilweise, zu kündigen. Details zur Kündigung durch den Emittenten sind in den allein maßgeblichen Wertpapierbedingungen geregelt.

Lesen Sie bitte die Hinweise auf die Wertpapierprospekte, mögliche Interessenkonflikte sowie den Disclaimer auf den letzten Seiten des PDF.

Daily Trading

DAX® (Daily)
S&P 500® (Daily)
Nemetschek (Weekly)

Der tägliche Newsletter mit technischen Analysen

Stand: Dienstag, 08.05.2018, 08:12 Uhr

Rechte, einschließlich des Copyright, an dem Index vor. Die hierin dargestellten Wertpapiere werden von der SWX Swiss Exchange weder unterstützt, abgetreten, verkauft noch beworben. Jegliche Haftung ist ausgeschlossen. Der SM® ist eine eingetragene Marke der SWX Swiss Exchange, deren Verwendung lizenzpflichtig ist.

Basisinformationsblatt

Die Basisinformationsblätter für alle in dieser Publikation besprochenen Wertpapiere erhalten Sie bei Ihrer Bank und über die Internetseite www.hsbc-zertifikate.de.

Prospekthinweis

Die Wertpapierprospekte sowie die dazugehörigen Endgültigen Bedingungen bzw. Nachträge für alle in dieser Publikation besprochenen Wertpapiere erhalten Sie über die Internetseite www.hsbc-zertifikate.de.

Hinweis auf die Technischen Analysen

Die Technischen Analysen in dieser Publikation geben ausschließlich die Meinung unserer Analysten wieder und ersetzen keine individuelle Anlageberatung.

Mitglied im DDV

