

# Daily Trading

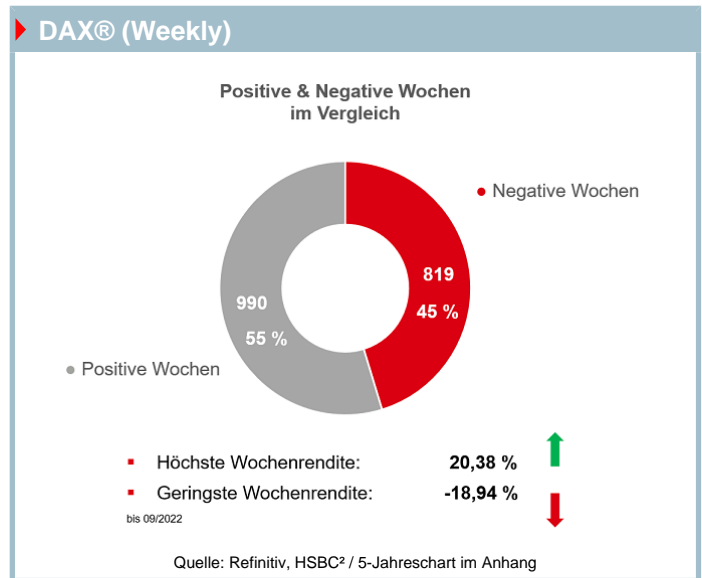
DAX® (Weekly)  
DAX® (Weekly)  
DAX® (Weekly)

Der tägliche Newsletter mit technischen Analysen

Stand: Freitag, 14.10.2022, 08:12 Uhr

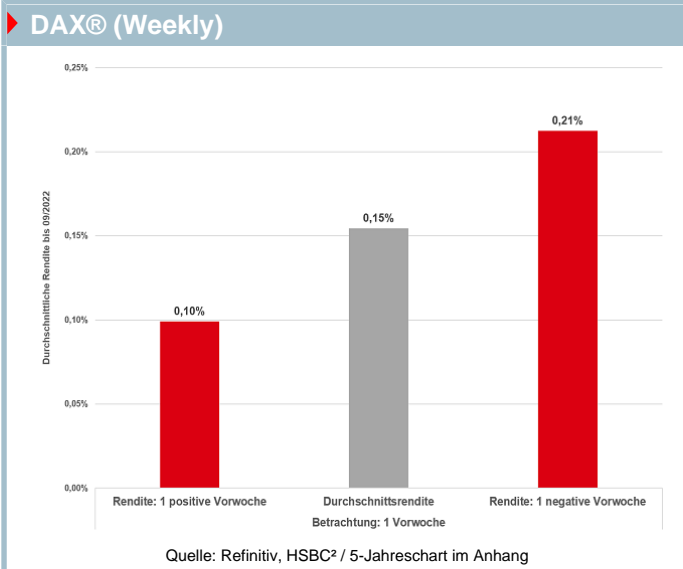
## Bringen Sie die Wahrscheinlichkeit auf ihre Seite

Löwen sind bei ihren Jagdversuchen nur in 25 % aller Fälle erfolgreich. Deshalb muss selbst der König der Tiere mit seinen Kräften haushalten. Es gilt im Vorfeld abzuwägen, ob ein Beutezug Aussicht auf Erfolg hat oder eben nicht. Was können Anlegerinnen und Anleger von der Tierwelt lernen? Wäre es nicht toll, im Vorfeld zu wissen, wann ein Jagdversuch – sprich Trade – gute Erfolgsaussichten besitzt bzw. wann man gar nicht erst loslaufen sollte. Den Entscheidungsmaßstab, mit dessen Hilfe wir die Wahrscheinlichkeit auf unsere Seite bringen wollen, halten wir ganz bewusst einfach und nachvollziehbar. Konkret untersuchen wir, ob die vergangene Kursentwicklung ein zuverlässiger Prognosefaktor für die zukünftigen Notierungen darstellt. Letzteres wäre sehr nah am Markenkern der Technischen Analyse! Auf Basis der DAX®-Daten seit 1988 analysieren wir die Wochenrenditen unter der Prämisse, dass die deutschen Standardwerte in der Vorwoche gestiegen oder gefallen sind. Doch zunächst noch einmal einen Schritt zurück: Von den insgesamt 1.809 Wochen der letzten 33 Jahre konnte das Aktienbarometer 990 (knapp 55 %) im Plus beenden (Fortsetzung siehe unten).



## Ausgewählte Open End-Turbo-Optionsscheine

Basiswert	WKN	Options-scheintyp	Einlösungstermin	Basispreis	Knock-out Barriere	Bezugs-verhältnis	Ref-Kurs	Geldkurs	Briefkurs	Hebel
DAX®	TT2DN0	Call	open end <sup>1</sup>	11662,4791 Pkt	11662,4791 Pkt	0,01	12565,00 Pkt.	9,27 EUR	9,29 EUR	13,53
DAX®	HG5EF5	Put	open end <sup>1</sup>	13377,5921 Pkt	13377,5921 Pkt	0,01	12565,00 Pkt.	8,29 EUR	8,31 EUR	15,12



## Warum Sie bei Verlusten hellhörig werden sollten!

Die Mehrzahl der Handelswochen brachte beim DAX® also Kursgewinne – ein deutliches Indiz, wie gut die Marktphase seit 1988 trotz aller Schwankungen verlief. Der durchschnittliche Kurszuwachs aller Wochen betrug dabei 0,15 %. Um auf den Löwen und dessen Jagdverhalten zurückzukommen, haben wir im zweiten Schritt die Renditeaussicht in Abhängigkeit von der Vorwochenperformance untersucht. Ist der DAX® in der Vorwoche gestiegen, dann fällt die durchschnittliche Wertentwicklung der kommenden fünf Tage auf 0,10 %. Im Gegensatz dazu steigt die durchschnittliche Wochenrendite nach einer vorangegangenen Verlustwoche auf 0,21 %. Als Zwischenfazit lässt sich festhalten: Während eine positive Vorwoche die Renditeaussichten schmälert, verbessern Anlegerinnen und Anleger nach vorausgegangenen Verlustwochen das Performancepotenzial. Doch das ist nur die eine Seite der Medaille: Die Trefferquote fällt mit 54,3 % nach einer positiven Handelswoche marginal schlechter und nach einer negativen Vorwoche marginal besser (55,2 %) als im Durchschnitt der Historie aus. Die Berücksichtigung der Vorwochenperformance bringt also eine doppelte Verbesserung (Fortsetzung siehe unten).

## Ausgewählte Discount-Zertifikate

Basiswert	WKN	Einlösungstermin	Höchstbetrag	Bezugs-verhältnis	Ref-Kurs	Geldkurs	Briefkurs	Discount (%)	Max. Rendite (%)	Max. Rendite p.a.(%)
DAX®	HG5K0S	27.10.23	66,00 EUR	0,01	12569,00 Pkt.	64,00 EUR	64,02 EUR	49,07 %	3,09 %	2,99 %
DAX®	HG5K0B	27.10.23	96,00 EUR	0,01	12565,00 Pkt.	90,15 EUR	90,17 EUR	28,24 %	6,47 %	6,24 %

<sup>1</sup> Der Emittent ist berechtigt, die Wertpapiere mit bestimmter Laufzeit (open end) insgesamt, aber nicht teilweise, zu kündigen. Details zur Kündigung durch den Emittenten sind in den allein maßgeblichen Wertpapierbedingungen geregelt.

<sup>2</sup> Transaktionskosten und Ihr Depotpreis (Beispielrechnung in den Wichtigen Hinweisen) sind in der Darstellung nicht berücksichtigt und wirken sich negativ auf die Wertentwicklung der Anlage aus.

Lesen Sie bitte die Wichtigen Hinweise, einschließlich der Werbehinweise, im Anschluss an das Impressum.

# Daily Trading

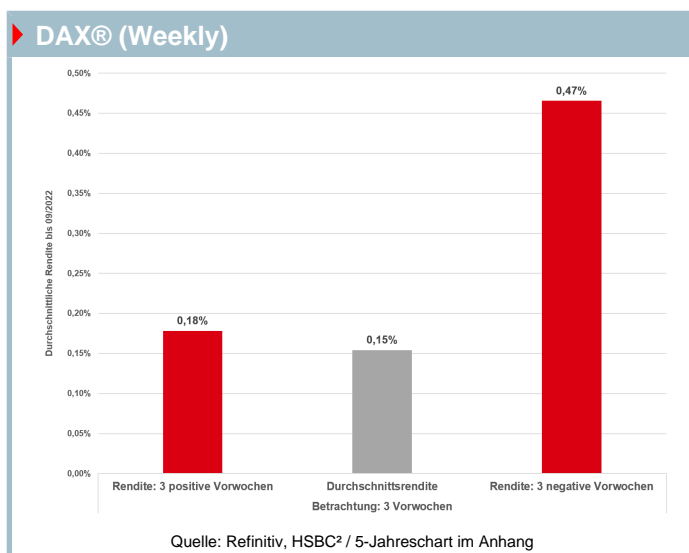
 DAX® (Weekly)  
 DAX® (Weekly)  
 DAX® (Weekly)

Der tägliche Newsletter mit technischen Analysen

Stand: Freitag, 14.10.2022, 08:12 Uhr

## Alle guten Dinge sind drei!

Nach den tollen bisherigen Erkenntnissen drängt sich die Frage auf, ob sich die Statistik noch weiter zugunsten des Löwen „verschieben“ lässt? Natürlich besitzt die Frage einen rein rhetorischen Charakter. „Alle guten Dinge sind drei!“ Das weiß nicht nur der Volksmund, sondern gilt unter Tradinggesichtspunkten offensichtlich auch für den DAX®. Schließlich bringt die Folgewoche nach drei positiven Vorwochen im Durchschnitt einen Kursanstieg um 0,18 %. Gleichzeitig steigt die Trefferquote auf 56,7 % – d. h. eine vorangegangene Erfolgsserie verbessert beide Seiten der Medaille. Endgültig aus der Deckung sollte sich der König der Tiere allerdings nach drei Verlustwochen wagen. Eine derartige Dürreperiode lässt die Aussicht auf Kursgewinne in der Folgewoche zwar nur marginal auf 55,1 % ansteigen, doch das durchschnittliche Wochenplus beträgt dann 0,47 %. Damit fällt die Performance nach drei Verlustwochen mehr als drei Mal so hoch wie im Durchschnitt aller Handelswochen aus! Lange Gewinn- und lange Verlustserien besitzen also einen besonderen Charme und sollten deshalb nicht nur das Löwenherz höherschlagen lassen.



## Ausgewählte Aktien-/Indexanleihen

Basiswert	WKN	Rückzahlungs-termin	Basispreis	Bezugs-verhältnis	Ref-Kurs	Geldkurs	Briefkurs	Verlust-schwelle	Max. Rendite p.a.
DAX®	HG4WGQ	22.09.23	10900,00 Pkt	0,0917	12465,50 Pkt.	95,64 %	95,88 %	10126,98 Pkt	7,92 %
DAX®	TR1LCF	25.08.23	9236,50 Pkt	10,8266	12465,50 Pkt.	99,68 %	99,92 %	8804,14 Pkt	5,46 %

## Aktuelle Neuemissionen

[> weitere Neuemissionen <](#)

Mini Future Zertifikate (79) X-Turbos (6) Turbo-Optionsscheine (11) X-Open End-Turbos (10) Open End-Turbos (667) Smart-Mini Future (7)

## Ausgewählte Neuemissionen

Basiswert	WKN	Typ	Fälligkeit	Knock-out-Produktart	Barriere
E.ON	HG6BU2	Short	open end¹	7,4696 EUR	Mini Future Zertifikat
Deutsche Lufthansa	HG6BU8	Short	open end¹	6,1024 EUR	Mini Future Zertifikat
Gold	HG6BKN	Call	open end¹	1659,30 USD	Open End-Turbo-Optionsschein
AIXTRON	HG6BTW	Short	open end¹	24,2614 EUR	Mini Future Zertifikat
Euro-BUND-Future (Kontrakt Dez 22)	HE0HT6	Call	open end¹	135,9619 %	Open End-Turbo-Optionsschein
DAX®	HG6BK9	Call	open end¹	12492,00 Pkt	X-Open End-Turbo
Gold	HG6BKM	Call	open end¹	1653,30 USD	Open End-Turbo-Optionsschein
Euro-BUND-Future (Kontrakt Dez 22)	HG6BJQ	Call	06.12.22	136,00 %	Turbo-Optionsschein
DAX®	HG6BJZ	Call	open end¹	12475,00 Pkt	Open End-Turbo-Optionsschein
Euro-BUND-Future (Kontrakt Dez 22)	HG6BSP	Long	open end¹	136,3148 %	Mini Future Zertifikat
Infineon Technologies	HG6BU6	Short	open end¹	23,8223 EUR	Mini Future Zertifikat
Silber	HG6BKS	Call	open end¹	18,85 USD	Open End-Turbo-Optionsschein
Gold	HG6BKL	Call	open end¹	1647,30 USD	Open End-Turbo-Optionsschein
DAX®	HG6BJN	Call	15.12.22	12450,00 Pkt	X-Turbo
DAX®	HG6BJY	Call	open end¹	12415,00 Pkt	Open End-Turbo-Optionsschein
Visa	HG6BRK	Put	open end¹	184,5859 USD	Open End-Turbo-Optionsschein
ASM International	HG6BNG	Put	open end¹	239,8368 EUR	Open End-Turbo-Optionsschein
DAX®	HG6BK8	Call	open end¹	12392,00 Pkt	X-Open End-Turbo
SAP	HG6BNT	Put	open end¹	88,0466 EUR	Open End-Turbo-Optionsschein
WTI Crude Future (Kontrakt Nov 22)	HG6BKV	Call	open end¹	88,04 USD	Open End-Turbo-Optionsschein

¹ Der Emittent ist berechtigt, die Wertpapiere mit unbestimmter Laufzeit (open end) insgesamt, aber nicht teilweise, zu kündigen. Details zur Kündigung durch den Emittenten sind in den allein maßgeblichen Wertpapierbedingungen geregelt.

² Transaktionskosten und Ihr Depotpreis (Beispielrechnung in den Wichtigen Hinweisen) sind in der Darstellung nicht berücksichtigt und wirken sich negativ auf die Wertentwicklung der Anlage aus.

Lesen Sie bitte die Wichtigen Hinweise, einschließlich der Werbehinweise, im Anschluss an das Impressum.

# Daily Trading

 DAX® (Weekly)  
 DAX® (Weekly)  
 DAX® (Weekly)

Der tägliche Newsletter mit technischen Analysen

Stand: Freitag, 14.10.2022, 08:12 Uhr

## Ausgewählte Termine

Datum	Uhrzeit	Land / Unternehmen	Anlass
14.10.2022	03:00	China	Verbraucherpreisindex (Jahr)
14.10.2022	04:00	China	Handelsbilanz
14.10.2022	14:30	USA	Controlling des Einzelhandels
14.10.2022	14:30	USA	Einzelhandelsumsätze (Monat)
14.10.2022	14:30	USA	Einzelhandelsumsätze ex. Autos (Monat)

Datum	Uhrzeit	Land / Unternehmen	Anlass
14.10.2022	16:00	USA	Reuters/Uni Michigan
			Verbrauchervertrauen
14.10.2022	21:30	Eurozone	CFTC EUR NC Netto-Positionen

## Ausgewählte Knock-out Produkte (nach Hebel)

Basiswert	WKN	Typ	Knock-out- Briefkurs Barriere	Hebel
EUR/USD	HG5X9B	Put	0,9978 USD 2,06 EUR	48,54
Euro-BUND-Future (Kontrakt Dez 22)	HG5NCR	Call	134,5606 % 2,75 EUR	49,92
Dow Jones Industrial Average®	HG5LXH	Put	30760,8657 Pkt 0,63 EUR	49,01
EUR/USD	HG5T2S	Call	0,9591 USD 1,97 EUR	50,76
Salesforce.com	HG6BRH	Put	147,289 USD 0,03 EUR	49,74

Basiswert	WKN	Typ	Knock-out- Briefkurs Barriere	Hebel
Nasdaq-100 Index®	HG6A1P	Put	11284,0222 Pkt 2,32 EUR	48,85
S&P 500®	HG6A16	Put	3755,4229 Pkt 0,77 EUR	48,98
DWS Group	HG6B13	Put	24,7136 EUR 0,05 EUR	49,48

## HSBC Trendkompass - Trend-Aktien filtern



Mit dem HSBC Trendkompass können Sie Börsenentwicklungen erkennen und nach Trend-Aktien filtern. Langfristige Trendindikatoren werden mit kurzfristigen in nur einem Diagramm kombiniert. Finden Sie neue Trend-Aktien oder testen Sie bestehende Positionen in Ihrem Depot jede Woche gegen den HSBC Trendkompass.

## Weitere Informationen

## Impressum und Kontakt

Herausgeber:

 HSBC Trinkaus & Burkhardt GmbH  
 Matthias Hüppe (v.i.S.d.P.)  
 Hansaallee 3  
 40549 Düsseldorf

 kostenlose Infoline: 0800 / 4000 910  
 aus dem Ausland: 00800 / 4000 9100  
 Telefax: +49(0)211 / 910- 9 1936  
 E-Mail: [zertifikate@hsbc.de](mailto:zertifikate@hsbc.de)  
 Internet: [www.hsbc-zertifikate.de](http://www.hsbc-zertifikate.de)
**Technische Analysen: Jörg Scherer**

Mitglieder der Geschäftsführung:

 N. Salsano  
 Dr. R. Apenbrink  
 Dr. A. Kamp  
 T. Runge  
 N. Speer

Aufsichtsbehörden:

 Bundesanstalt für  
 Finanzdienstleistungsaufsicht  
 Graurheindorferstr. 108  
 53117 Bonn  
 und  
 Marie-Curie-Straße 24 - 28  
 60439 Frankfurt am Main

 Europäische Zentralbank  
 Sonnemannstraße 20  
 60314 Frankfurt am Main

 Handelsregistereintragung: Amtsgericht Düsseldorf,  
 Handelsregister-Nr.: HRB 97562

USt-ID-Nr.: DE 121310482

**HSBC Trinkaus & Burkhardt GmbH wird beaufsichtigt durch die Bundesanstalt für Finanzdienstleistungsaufsicht. HSBC Trinkaus & Burkhardt GmbH unterhält eine Complianceorganisation zu Erkennung und Regelung möglicher Interessenkonflikte im Zusammenhang mit den Researchaktivitäten der Bank.**

<sup>1</sup> Der Emittent ist berechtigt, die Wertpapiere mit unbestimmter Laufzeit (open end) insgesamt, aber nicht teilweise, zu kündigen. Details zur Kündigung durch den Emittenten sind in den allein maßgeblichen Wertpapierbedingungen geregelt.

<sup>2</sup> Transaktionskosten und Ihr Depotpreis (Beispielrechnung in den Wichtigen Hinweisen) sind in der Darstellung nicht berücksichtigt und wirken sich negativ auf die Wertentwicklung der Anlage aus.

Lesen Sie bitte die Wichtigen Hinweise, einschließlich der Werbehinweise, im Anschluss an das Impressum.

# Daily Trading

DAX® (Weekly)  
DAX® (Weekly)  
DAX® (Weekly)

Der tägliche Newsletter mit technischen Analysen

Stand: Freitag, 14.10.2022, 08:12 Uhr

## 5-Jahreschart DAX®



Quelle: Refinitiv, tradesignal<sup>2</sup>

<sup>1</sup> Der Emittent ist berechtigt, die Wertpapiere mit unbestimmter Laufzeit (open end) insgesamt, aber nicht teilweise, zu kündigen. Details zur Kündigung durch den Emittenten sind in den allein maßgeblichen Wertpapierbedingungen geregelt.

<sup>2</sup> Transaktionskosten und Ihr Depotpreis (Beispielrechnung in den Wichtigen Hinweisen) sind in der Darstellung nicht berücksichtigt und wirken sich negativ auf die Wertentwicklung der Anlage aus.

Lesen Sie bitte die Wichtigen Hinweise, einschließlich der Werbehinweise, im Anschluss an das Impressum.

# Daily Trading

DAX® (Weekly)  
DAX® (Weekly)  
DAX® (Weekly)

Der tägliche Newsletter mit technischen Analysen

Stand: Freitag, 14.10.2022, 08:12 Uhr

## Wichtige Hinweise

Dieses Dokument wurde von HSBC Trinkaus & Burkhardt GmbH („HSBC Deutschland“) erstellt. Es ist nicht zur Verwendung in den USA oder gegenüber US-Staatsbürgern bestimmt.

Hierdurch wird kein Angebot zum Verkauf, Kauf oder zur Zeichnung von Wertpapieren, sonstigen Titeln oder dem Abschluss von derivativen Finanztransaktionen unterbreitet. Die hierin mitgeteilten Einschätzungen zu den Wertpapieren und sonstigen Titeln stellen auch keine Anlageempfehlungen dar.

Die von HSBC Deutschland in diesem Dokument gegebenen Informationen beruhen auf Quellen, die von HSBC Deutschland für zuverlässig erachtet werden, jedoch keiner neutralen Prüfung unterzogen wurden; HSBC Deutschland übernimmt keine Gewähr und keine Haftung für die Richtigkeit und Vollständigkeit der hierin enthaltenen Informationen. Die in dieser Präsentation vertretenen Meinungen stellen ausschließlich unsere Auffassung dar und können sich jederzeit ändern; solche Meinungsänderungen müssen nicht publiziert oder mitgeteilt werden.

### Beispielrechnung Transaktionskosten und Depotpreis:

Transaktionskosten und Ihr Depotpreis (soweit diese anfallen) sind in den Charts nicht berücksichtigt und wirken sich negativ auf die Wertentwicklung der Anlage aus. Bei einer Anlagesumme von EUR 1.000,00 werden für den Erwerb und die Veräußerung Transaktionskosten i.H.v. jeweils z.B. 1,00 % sowie ein Depotpreis i.H.v. z. B. 0,5% p.a. berechnet (die tatsächlichen Entgelte ergeben sich aus dem Preis- und Leistungsverzeichnis Ihrer Bank). Die dargestellte Wertentwicklung verringert sich in diesem Beispiel bei einer unterstellten Haltedauer von fünf Jahren durch diese Entgelte um EUR 45,00. Die Wertentwicklung in der Vergangenheit ist kein verlässlicher Indikator für die Zukunft.

### Bonitätsrisiko der HSBC:

Kunden sind dem Risiko ausgesetzt, dass die Kontrahentin (HSBC) ihre Verpflichtungen aus dem Produkt nicht erfüllt. Dieses Risiko besteht unter anderem im Falle einer Insolvenz, das heißt einer Zahlungsunfähigkeit oder Überschuldung, oder aufgrund einer behördlichen Anordnung von Abwicklungsmaßnahmen. Eine solche Anordnung durch eine Abwicklungsbehörde kann im Falle einer Krise der Kontrahentin auch zu einem früheren Zeitpunkt als dem Beginn eines eventuellen Insolvenzverfahrens ergehen. Dabei stehen der Abwicklungsbehörde umfangreiche Eingriffsbefugnisse zu. Unter anderem kann sie die Ansprüche der Anleger bis auf null herabsetzen, in Aktien der Kontrahentin umwandeln oder das Produkt beenden und Rechte der Anleger aussetzen. In allen vorgenannten Fällen ist ein Totalverlust der Ansprüche möglich.

### Werbehinweise:

Die Basisprospekte sowie die Endgültigen Bedingungen und die Basisinformationsblätter erhalten Sie [hier](#). Durch Eingabe der jeweiligen WKN in das Suchfeld oder über den Reiter „Produkte“ gelangen Sie zu der Einzelproduktansicht. Dort können unter „Downloads“ die entsprechenden Endgültigen Bedingungen zu den einzelnen Produkten, die die für das jeweilige Wertpapier allein geltenden Angebotsbedingungen inklusive der maßgeblichen Emissionsbedingungen enthalten, sowie die relevanten Basisinformationsblätter, abgerufen werden.

Die Billigung des Basisprospekts durch die BaFin ist nicht als ihre Befürwortung der angebotenen Wertpapiere zu verstehen. Wir empfehlen

Interessenten und potenziellen Anlegern den Basisprospekt und die Endgültigen Bedingungen zu lesen, bevor sie eine Anlageentscheidung treffen, um sich möglichst umfassend zu informieren, insbesondere über die potenziellen Risiken und Chancen des Wertpapiers.

Die gemachten Angaben zur historischen Wertentwicklung der dargestellten Finanzprodukte/Finanzindizes sind kein verlässlicher Indikator für eine künftige Wertentwicklung. Soweit die dargestellten Finanzprodukte in einer anderen Währung als EUR notieren, kann die Rendite aufgrund von Währungsschwankungen steigen oder fallen.

**Herausgeber:** HSBC Trinkaus & Burkhardt GmbH, Hansaallee 3, 40549 Düsseldorf

### Lizenzhinweise:

"DAX®", "TecDAX®", "MDAX®", "VDAX-NEW®", "SDAX®", "DivDAX®", "X-DAX®" und "GEX®" sind eingetragene Marken der Qontigo Index GmbH. Die Finanzinstrumente werden von der Qontigo Index GmbH oder der Deutsche Börse AG nicht gesponsert, gefördert, verkauft oder auf eine andere Art und Weise unterstützt.

EURO STOXX 50®, STOXX 50®, STOXX® 600 und seine Marken, STOXX® Europe 600 Oil & Gas, STOXX® Europe 600 Basic Resources, EURO STOXX 50® DVP sind eingetragene Marken der STOXX Ltd. Die Finanzinstrumente werden von STOXX Ltd., der Deutsche Börse AG oder einer ihrer verbundenen Gesellschaften nicht gesponsert, gefördert, verkauft oder auf eine andere Art und Weise unterstützt.

Der "S&P 500®" ist ein Produkt von S&P Dow Jones Indices LLC oder seinen Tochtergesellschaften ("SPDJI") und wurde zur Verwendung durch HSBC Trinkaus & Burkhardt GmbH lizenziert. Standard & Poor's® und S&P® sind eingetragene Marken der Standard & Poor's Financial Services LLC ("S&P"); Dow Jones® ist eine eingetragene Marke der Dow Jones Trademark Holdings LLC ("Dow Jones"). Produkte von HSBC Trinkaus & Burkhardt GmbH werden von SPDJI, Dow Jones, S&P oder ihren jeweiligen Tochterunternehmen weder gesponsert, unterstützt, verkauft noch gefördert, und keine dieser Parteien macht weder eine Zusicherung hinsichtlich der Ratsamkeit der Investition in diese Produkte noch übernehmen sie Haftung für Fehler, Auslassungen oder Störungen des S&P 500®.

Nasdaq® und Nasdaq-100 Index® sind eingetragene Warenzeichen von Nasdaq, Inc. (gemeinsam mit den mit ihr verbundenen Gesellschaften als die "Gesellschaften" bezeichnet) und für die Nutzung durch die HSBC Trinkaus & Burkhardt GmbH an diese lizenziert. Die Gesellschaften machen keine Aussage über die Rechtmäßigkeit oder die Eignung der Wertpapiere. Die Wertpapiere werden von den Gesellschaften weder begeben, empfohlen, verkauft oder beworben. **DIE GESELLSCHAFTEN ÜBERNEHMEN KEINE GEWÄHRLEISTUNG UND ÜBERNEHMEN KEINE HAFTUNG IM ZUSAMMENHANG MIT DEN WERTPAPIEREN.**

Der Nikkei Stock Average ("Index") ist geistiges Eigentum der Nikkei Inc. (der "Indexsponsor"). "Nikkei", "Nikkei Stock Average" und "Nikkei 225" sind Marken des Indexsponsors. Der Indexsponsor behält sich alle Rechte, einschließlich des Copyrights, an dem Index vor.

Der Hang Seng Index und der Hang Seng China Enterprises Index (die "Indizes") werden durch die Hang Seng Indexes Company Limited gemäß einer Lizenz der Hang Seng Data Services Limited veröffentlicht und erstellt. Die Marke und der Name Hang Seng Index bzw. Hang Seng China Enterprises Index sind Eigentum der

<sup>1</sup> Der Emittent ist berechtigt, die Wertpapiere mit unbestimmter Laufzeit (open end) insgesamt, aber nicht teilweise, zu kündigen. Details zur Kündigung durch den Emittenten sind in den allein maßgeblichen Wertpapierbedingungen geregelt.

<sup>2</sup> Transaktionskosten und Ihr Depotpreis (Beispielrechnung in den Wichtigen Hinweisen) sind in der Darstellung nicht berücksichtigt und wirken sich negativ auf die Wertentwicklung der Anlage aus.

Lesen Sie bitte die Wichtigen Hinweise, einschließlich der Werbehinweise, im Anschluss an das Impressum.



# Daily Trading

DAX® (Weekly)  
DAX® (Weekly)  
DAX® (Weekly)

Der tägliche Newsletter mit technischen Analysen

Stand: Freitag, 14.10.2022, 08:12 Uhr

Hang Seng Data Services Limited, Hang Seng Indexes Company Limited und Hang Seng Data Services Limited haben der Verwendung des und der Bezugnahme auf den Index durch die HSBC Trinkaus & Burkhardt GmbH im Zusammenhang mit den strukturierten Produkten (die "Produkte") zugestimmt. WEDER HANG SENG INDEXES COMPANY LIMITED NOCH HANG SENG DATA SERVICES LIMITED VERSICHERN ODER GARANTIEREN GEGENÜBER MAKLERN ODER INHABERN DES PRODUKTS ODER ANDEREN PERSONEN (I) DIE RICHTIGKEIT ODER VOLLSTÄNDIGKEIT DES INDEXES UND SEINER ZUSAMMENSETZUNG ODER IRGENDWELCHER DAMIT IN BEZIEHUNG STEHENDER INFORMATIONEN ODER (II) DIE TAUGLICHKEIT ODER GEEIGNETHEIT FÜR ZWECHE DES INDEXES ODER DER DARIN ENTHALTENEN KOMPONENTEN ODER DATEN ODER (III) DIE ERGEBNISSE, DIE IRGEND EINE PERSON DURCH DIE VERWENDUNG DES INDEXES ODER DER DARIN ENTHALTENEN KOMPONENTEN ODER DATEN FÜR IRGEND EINE ZWECK ERHALTEN HAT. KEINE ZUSICHERUNG ODER GARANTIE IRGEND EINER ART IN BEZUG AUF DEN INDEX WIRD WEDER AUSDRÜCKLICH NOCH STILLSCHWEIGEND ABGEGEBEN. Das Verfahren und die Grundlage der Berechnung und der Zusammensetzung des Indexes und jede damit in Zusammenhang stehende Formel, enthaltene Aktien und Faktoren können jederzeit durch Hang Seng Indexes Company Limited ohne Ankündigung geändert werden. SOWEIT NACH GELTENDEM RECHT ZULÄSSIG, ÜBERNEHMEN HANG SENG INDEXES COMPANY LIMITED UND HANG SENG DATA SERVICES LIMITED KEINE VERANTWORTUNG ODER HAFTUNG (I) IN BEZUG AUF DIE VERWENDUNG DES UND/ODER DIE BEZUGNAHME AUF DEN INDEX DURCH HSBC TRINKAUS & BURKHARDT GmbH IN ZUSAMMENHANG MIT DEM PRODUKT ODER (II) FÜR UNGENAUIGKEITEN, AUSLASSUNGEN, FEHLER ODER IRRTÜMER DER HANG SENG INDEXES COMPANY LIMITED BEI DER BERECHNUNG DES INDEXES ODER (III) FÜR UNGENAUIGKEITEN, AUSLASSUNGEN, FEHLER, IRRTÜMER ODER DIE UNVOLLSTÄNDIGKEIT IRGENDWELCHER DURCH ANDERE PERSONEN ZUR VERFÜGBARKEIT GESTELLTER INFORMATIONEN, DIE IN ZUSAMMENHANG MIT DER ZUSAMMENSETZUNG DES INDEXES VERWANDT WURDEN ODER (IV) FÜR WIRTSCHAFTLICHE ODER ANDERE SCHÄDEN, DIE DIREKT ODER INDIREKT VON EINEM MAKLER ODER INHABER DES PRODUKTS ODER ANDEREN, MIT DEM PRODUKT HANDELNDE PERSONEN AUFGRUND DES VORGENANNTE ZU TRAGEN SIND. ANSPRÜCHE, KLAGEN ODER GERICHTLICHE VERFAHREN KÖNNEN NICHT GEGEN HANG SENG INDEXES COMPANY LIMITED UND HANG SENG DATA SERVICES LIMITED GELTEND GEMACHT ODER ERHOBEN WERDEN im Zusammenhang mit dem Produkt in irgendeiner Weise durch einen Makler, Inhaber oder eine andere, mit dem Produkt handelnde Person. Jeder Makler, Inhaber oder jede andere, mit dem Produkt handelnde Person tut dies entsprechend in voller Kenntnis dieses Haftungsausschlusses und kann nicht auf Hang Seng Indexes Company Limited und Hang Seng Data Services Limited vertrauen. Zur Klarstellung begründet dieser Haftungsausschluss keine vertragliche oder quasivertragliche Beziehung zwischen irgendeinem Makler, Inhaber

oder einer anderen Person mit Hang Seng Indexes Company Limited und/oder Hang Seng Data Services Limited und kann nicht dahin ausgelegt werden, eine solche Beziehung begründet zu haben.

"FTSETM", "FT-SE®" und "Footsie®" sind Handelsmarken der London Stock Exchange Limited und der Financial Times Limited und werden von der FTSE International Limited im Rahmen einer Lizenz verwendet. Der FT-SE 100 wird von der FTSE International Limited in Verbindung mit dem Institute of Actuaries berechnet. FTSE International Limited übernimmt keine Haftung in Zusammenhang mit dem Handel irgendwelcher Produkte auf den Index. Alle Urheberrechte in Bezug auf die Indexwerte und die Zusammensetzungsliste liegen bei FTSE International Limited. HSBC Trinkaus & Burkhardt GmbH hat von der FTSE International Limited eine umfassende Lizenz erhalten, diese Rechte bei der Erstellung dieses Produkts zu nutzen.

"CAC 40®" und "CAC®" sind eingetragene Warenzeichen der Euronext N.V. oder ihrer Tochtergesellschaften.

"AEX®" und "AEX-Index®" sind eingetragene Warenzeichen der Euronext N.V. oder ihrer Tochtergesellschaften.

Der "Dow Jones Industrial Average®" ist ein Produkt von S&P Dow Jones Indices LLC oder seinen Tochtergesellschaften ("SPDJ") und wurde zur Verwendung durch HSBC Trinkaus & Burkhardt GmbH lizenziert. Standard & Poor's® und S&P® sind eingetragene Marken der Standard & Poor's Financial Services LLC ("S&P"); Dow Jones® ist eine eingetragene Marke der Dow Jones Trademark Holdings LLC ("Dow Jones"). Produkte von HSBC Trinkaus & Burkhardt GmbH werden von SPDJI, Dow Jones, S&P oder ihren jeweiligen Tochterunternehmen weder gesponsert, unterstützt, verkauft noch gefördert, und keine dieser Parteien macht weder eine Zusicherung hinsichtlich der Ratsamkeit der Investition in diese Produkte noch übernehmen sie Haftung für Fehler, Auslassungen oder Störungen des Dow Jones Industrial Average®.

Mitglied im DDV



<sup>1</sup> Der Emittent ist berechtigt, die Wertpapiere mit unbestimmter Laufzeit (open end) insgesamt, aber nicht teilweise, zu kündigen. Details zur Kündigung durch den Emittenten sind in den allein maßgeblichen Wertpapierbedingungen geregelt.

<sup>2</sup> Transaktionskosten und Ihr Depotpreis (Beispielrechnung in den Wichtigen Hinweisen) sind in der Darstellung nicht berücksichtigt und wirken sich negativ auf die Wertentwicklung der Anlage aus.

Lesen Sie bitte die Wichtigen Hinweise, einschließlich der Werbehinweise, im Anschluss an das Impressum.